



LETTURA E ANALISI
DEI RISULTATI DELLE PROVE
INVALSI
A.S. 2020-21



CLASSI SECONDE PRIMARIA

Italiano

Tavola 1A Italiano

Istituto nel suo complesso								
Classi/Istituto	Media del punteggio percentuale al netto del <i>cheating</i> ^{1a}	Percentuale di partecipazione alla prova di Italiano ^{1b}	Esiti degli studenti al netto del <i>cheating</i> nella stessa scala del rapporto nazionale ^{1d}	Punteggio Lombardia (56,2) ⁵	Punteggio Nord ovest (55,6) ⁵	Punteggio Italia (54,2) ⁵	Punteggio percentuale osservato ⁶	<i>Cheating</i> in percentuale ⁷
					—	—		
VAIC857005	56,6	94,5	210,0	↔	↔	↑	57,1	0,9

Matematica

Tavola 1B Matematica

Istituto nel suo complesso								
Classi/Istituto	Media del punteggio percentuale al netto del <i>cheating</i> ^{1a}	Percentuale di partecipazione alla prova di Matematica ^{1b}	Esiti degli studenti al netto del <i>cheating</i> nella stessa scala del rapporto nazionale ^{1d}	Punteggio Lombardia (47,8) ⁵	Punteggio Nord ovest (47,2) ⁵	Punteggio Italia (46,6) ⁵	Punteggio percentuale osservato ⁶	<i>Cheating</i> in percentuale ⁷
VAIC857005	47,7	92,7	200,0	↔	↔	↑	47,7	0,1



CLASSI QUINTE PRIMARIA

Italiano

Tavola 1A Italiano

Istituto nel suo complesso											
Classi/Istituto	Media del punteggio percentuale al netto del <i>cheating</i> ^{1a}	Percentuale di partecipazione alla prova di Italiano ^{1b}	Esiti degli studenti al netto del <i>cheating</i> nella stessa scala del rapporto nazionale ^{1d}	Differenza nei risultati (punteggio percentuale) rispetto a classi/scuole con <i>background</i> familiare simile ²	<i>Background</i> familiare mediano degli studenti ^{3 4}	Percentuale copertura <i>background</i> ^{1c}	Punteggio Lombardia (56,3) ⁵	Punteggio Nord ovest (55,8) ⁵	Punteggio Italia (54,3) ⁵	Punteggio percentuale osservato ⁶	<i>Cheating in</i> percentuale ⁷
VAIC857005	62,0	90,0	219,0	6,7	medio-alto	91,7	↑	↑	↑	62,5	0,6

Matematica

Tavola 1B Matematica

Istituto nel suo complesso											
Classi/Istituto	Media del punteggio percentuale al netto del <i>cheating</i> ^{1a}	Percentuale di partecipazione alla prova di Matematica ^{1b}	Esiti degli studenti al netto del <i>cheating</i> nella stessa scala del rapporto nazionale ^{1d}	Differenza nei risultati (punteggio percentuale) rispetto a classi/scuole con <i>background</i> familiare simile ²	<i>Background</i> familiare mediano degli studenti ^{3 4}	Percentuale copertura <i>background</i> ^{1c}	Punteggio Lombardia (55,6) ⁵	Punteggio Nord ovest (55,4) ⁵	Punteggio Italia (55,3) ⁵	Punteggio percentuale osservato ⁶	<i>Cheating</i> in percentuale ⁷
VAIC857005	61,6	90,8	209,2	5,1	medio-alto	91,7	↑	↑	↑	62,2	0,9

Inglese reading

Tavola 1C Inglese Reading

Istituto nel suo complesso													
Classi/Istituto	Media del punteggio percentuale al netto del <i>cheating</i> ^{1a}	Percentuale di partecipazione alla prova di Inglese Reading ^{1b}	Esiti degli studenti al netto del <i>cheating</i> nella stessa scala del rapporto nazionale ^{1d}	Differenza nei risultati (punteggio percentuale) rispetto a classi/scuole con <i>background</i> familiare simile ²	<i>Background</i> familiare mediano degli studenti ^{3 4}	Percentuale copertura <i>background</i> ^{1c}	Punteggio Lombardia (81,5) ⁵	Punteggio Nord ovest (80,7) ⁵	Punteggio Italia (79,3) ⁵	Punteggio percentuale osservato ⁶	<i>Cheating in</i> percentuale ⁷	Pre-A1 ^{1e} (Italia: 8,2%)	A1 ^{1e} (Italia: 91,8%)
VAIC857005	67,5	88,3	181,2	-6,7	medio-alto	91,7	↓	↓	↓	87,3	20,9	20,8	79,3

Inglese listening

Tavola 1D Inglese Listening




Istituto nel suo complesso													
Classi/Istituto	Media del punteggio percentuale al netto del <i>cheating</i> ^{1a}	Percentuale di partecipazione alla prova di Inglese Listening ^{1b}	Esiti degli studenti al netto del <i>cheating</i> nella stessa scala del rapporto nazionale ^{1d}	Differenza nei risultati (punteggio percentuale) rispetto a classi/scuole con <i>background</i> familiare simile ²	<i>Background</i> familiare mediano degli studenti ^{3 4}	Percentuale copertura <i>background</i> ^{1c}	Punteggio Lombardia (68,7) ⁵	Punteggio Nord ovest (67,6) ⁵	Punteggio Italia (65,7) ⁵	Punteggio percentuale osservato ⁶	<i>Cheating</i> in percentuale ⁷	Pre-A1 1e (Italia: 17,6%)	A1 1e (Italia: 82,4%)
VAIC857005	68,5	88,3	204,0	4,3	medio-alto	91,7	↔	↔	↑	68,8	0,4	8,5	91,5



CLASSI TERZE SECONDARIA




Italiano

Tavola 7A Italiano

Istituto nel suo complesso							
Classi/Istituto	Esiti degli studenti nella stessa scala del rapporto nazionale ^{1d}	Differenza nei risultati rispetto a classi/scuole con <i>Background</i> familiare simile ²	<i>Background</i> familiare mediano degli studenti ^{3 4}	Percentuale copertura <i>Background</i> ^{1c}	Punteggio Lombardia (197,9) ⁵	Punteggio Nord ovest (198,6) ⁵	Punteggio Italia (196,2) ⁵
VAIC857005	207,1	12,7	medio-basso	96,2			

Matematica

Tavola 7B Matematica

Istituto nel suo complesso							
Classi/Istituto	Esiti degli studenti nella stessa scala del rapporto nazionale ^{1d}	Differenza nei risultati rispetto a classi/scuole con <i>Background</i> familiare simile ²	<i>Background</i> familiare mediano degli studenti ^{3 4}	Percentuale copertura <i>Background</i> ^{1c}	Punteggio Lombardia (197,7) ⁵	Punteggio Nord ovest (197,7) ⁵	Punteggio Italia (193,1) ⁵
VAIC857005	206,6	15,9	medio-basso	96,2			

Inglese

Tavola 7C Inglese Reading

Istituto nel suo complesso							
Classi/Istituto	Esiti degli studenti nella stessa scala del rapporto nazionale ^{1d}	Differenza nei risultati rispetto a classi/scuole con <i>Background</i> familiare simile ²	<i>Background</i> familiare mediano degli studenti ^{3 4}	Percentuale copertura <i>Background</i> ^{1c}	Punteggio Lombardia (210,6) ⁵	Punteggio Nord ovest (209,4) ⁵	Punteggio Italia (203,3) ⁵
VAIC857005	210,1	9,8	medio-basso	96,2	↔	↔	↑

Tavola 7D Inglese Listening

Istituto nel suo complesso							
Classi/Istituto	Esiti degli studenti nella stessa scala del rapporto nazionale ^{1d}	Differenza nei risultati rispetto a classi/scuole con <i>Background</i> familiare simile ²	<i>Background</i> familiare mediano degli studenti ^{3 4}	Percentuale copertura <i>Background</i> ^{1c}	Punteggio Lombardia (213,2) ⁵	Punteggio Nord ovest (210,5) ⁵	Punteggio Italia (201,7) ⁵
VAIC857005	208,0	9,9	medio-basso	96,2	↓	↔	↑