

**PROTOCOLLO AZIENDALE DI GESTIONE DEI RISCHI BIOLOGICI DA
 ESPOSIZIONE AL VIRUS**

SARS-COV-2 (COSIDDETTO "CORONAVIRUS")

causa della malattia Covid-19



Istituto Comprensivo G. Bertacchi



Scuola Primaria e Scuola Secondaria di primo grado

Via Pindemonte n. 2, 21052 - Busto Arsizio (VA) - Tel: +39 0331.631953

Email: VAIC857005@istitutobertacchi.it - VAIC857005@pec.istruzione.it

CF: 81014210124 - CM: VAIC857005 - CU: UFR09V

www.istitutobertacchi.edu.it

DATORE DI LAVORO	RAPPRESENTANTE DEI LAVORATORI PER LA SICUREZZA
Fabiana Donatella Ginesi	Chiofalo Giuseppa
	
MEDICO COMPETENTE	RESPONSABILE DEL SERVIZIO DI PREVENZIONE E PROTEZIONE
Marco Tibiletti	Marco Piatti
	

REVISIONI del DOCUMENTO

N.	Data	Oggetto
0	26/2/2020	Stesura documento (v19cv1)
1	2/3/2020	Aggiornamento (v19cv2)
2	8/3/2020	Aggiornamento (v19cv3)
3	17/3/2020	Aggiornamento (v19cv4)
4	6/4/2020	Aggiornamento (v19cv5)
5	20/4/2020	Aggiornamento (v19cv6)
6	28/4/2020	Aggiornamento (v19cv7)
7	22/5/2020	Aggiornamento (v19cv8)
8	25/5/2020	Aggiornamento (v19cv9)
9	1/6/2020	Aggiornamento (v19cv10)
10	11/6/2020	Aggiornamento (v19cv11)
11	13/8/2020	Aggiornamento (v19cv12)
12	5/9/2020	Aggiornamento (v19cv13)
13	29/10/2020	Aggiornamento (v19cv14)
14	04/03/2021	Aggiornamento (v19cv15)
15	8/9/2021	Aggiornamento (v19cv16)
16	3/12/2021	Aggiornamento (v19cv17)

SOMMARIO

SOMMARIO.....	3
DEFINIZIONI.....	4
NORMA DI RIFERIMENTO.....	5
PREREQUISITO.....	8
COMITATO	10
AGGIORNAMENTI AL PRESENTE DOCUMENTO	10
SORVEGLIANZA SANITARIA/MEDICO COMPETENTE	10
PROCEDURE.....	13
PROCEDURE SPECIFICHE	24
La sezione FAQ de MIUR costituisce parte integrante del presente capitolo	24
SEGNALETICA.....	30
DISPOSITIVI DI PROTEZIONE INDIVIDUALI	33
GESTIONE DEI CASI SOSPETTI O CONCLAMATI DI CORONAVIRUS	37
AGGIORNAMENTO AL DOCUMENTO DI VALUTAZIONE DEI RISCHI.....	42
ALLEGATO 1 – OPUSCOLO INFORMATIVO.....	51
REGOLE PER GLI STUDENTI	58
ALLEGATO 2 – SCHEDA DI CONSEGNA MASCHERINE PROTETTIVE.....	60
ALLEGATO 3 – INFORMATIVA LAVORO AGILE	62
ALLEGATO 4 – (ELIMINATO).....	76
ALLEGATO 5 – (ELIMINATO).....	77
ALLEGATO 6 – VERBALE ATTIVITA’ COMITATO COVID	78
ALLEGATO 7 – MODELLI RILEVAZIONE TEMPERATURA	79
REGISTRO DEGLI ACCESSI-RILEVAZIONE TEMPERATURA.....	79

DEFINIZIONI

È utile ricordare alcune definizioni:

- a) sono attività di pulizia (ed in maniera analoga di igienizzazione) quelle che riguardano il complesso di procedimenti e operazioni atti a rimuovere polveri, materiale non desiderato o sporczia da superfici, oggetti;
- b) sono attività di disinfezione quelle che riguardano il complesso dei procedimenti e operazioni atti a rendere sani determinati ambienti mediante la distruzione o inattivazione di microrganismi patogeni mediante l'utilizzo di disinfettanti contenenti alcol (etanolo) al 75% o a base di cloro all'1% (candeggina). Queste attività sono genericamente svolte a vale della pulizia ordinaria da parte del personale scolastico
- c) Sono attività di sanificazione quelle che riguardano il complesso di procedimenti e operazioni atti a rendere sani determinati ambienti mediante l'attività di pulizia e di disinfezione. La sanificazione avviene con cadenza periodica da parte di personale che potrà anche essere personale interno (più frequentemente sarà personale afferente ditte specializzate), ma che abbia idonee competenze specifiche sulle procedure di sanificazione
- d) Caso sospetto: Una persona con infezione respiratoria acuta (insorgenza improvvisa di almeno uno dei sintomi come: febbre, tosse, dispnea) indipendentemente dal fatto che abbia richiesto o meno il ricovero in ospedale unitamente a pregressi contatti con casi conclamati (anche solo probabili)
- e) Caso conclamato: Un caso con una conferma di laboratorio effettuata presso il laboratorio di riferimento dell'Istituto Superiore di Sanità per infezione da SARS-CoV-2, indipendentemente dai segni e dai sintomi clinici.
- f) Caso probabile: Un caso sospetto il cui risultato del test per SARS-CoV-2 è dubbio o inconcludente utilizzando protocolli specifici di Real Time PCR per SARS-CoV-2 presso i Laboratori di Riferimento Regionali individuati o è positivo utilizzando un test pan-coronavirus
- g) Contatto stretto: Il contatto stretto di un caso possibile o confermato è definito come:
 - una persona che ha avuto un contatto fisico diretto con un caso di COVID-19 (per esempio la stretta di mano);
 - una persona che ha avuto un contatto diretto non protetto con le secrezioni di un caso di COVID-19 (ad esempio toccare a mani nude fazzoletti di carta usati);
 - una persona che ha avuto un contatto diretto (faccia a faccia) con un caso di COVID-19, a distanza minore di 2 metri e di durata maggiore a 15 minuti;
 - una persona che si è trovata in un ambiente chiuso (ad esempio aula, sala riunioni, sala d'attesa dell'ospedale) con un caso di COVID-19 per almeno 15 minuti, a distanza minore di 2 metri;
 - un operatore sanitario od altra persona che fornisce assistenza diretta ad un caso di COVID-19 oppure personale di laboratorio addetto alla manipolazione di campioni di un caso di COVID-19 senza l'impiego dei DPI raccomandati o mediante l'utilizzo di DPI non idonei;

- una persona che abbia viaggiato seduta in aereo nei due posti adiacenti, in qualsiasi direzione, di un caso di COVID-19, i compagni di viaggio o le persone addette all'assistenza e i membri dell'equipaggio addetti alla sezione dell'aereo dove il caso indice era seduto (qualora il caso indice abbia una sintomatologia grave od abbia effettuato spostamenti all'interno dell'aereo, determinando una maggiore esposizione dei passeggeri, considerare come contatti stretti tutti i passeggeri seduti nella stessa sezione dell'aereo o in tutto l'aereo).

Il collegamento epidemiologico può essere avvenuto entro un periodo di 14 giorni prima dell'insorgenza della malattia nel caso in esame.

NORMA DI RIFERIMENTO

D.Lgs. 81/08 Art. 271 comma 1:

Il datore di lavoro, nella valutazione del rischio di cui all'articolo 17, comma 1, tiene conto di tutte le informazioni disponibili relative alle caratteristiche dell'agente biologico e delle modalità lavorative, ed in particolare:

RICHIESTA DI LEGGE	RISPOSTA
a) della classificazione degli agenti biologici che presentano o possono presentare un pericolo per la salute umana quale risultante dall' <i>ALLEGATO XLVI</i> o, in assenza, di quella effettuata dal datore di lavoro stesso sulla base delle conoscenze disponibili e seguendo i criteri di cui all'articolo 268, commi 1 e 2	GRUPPO 2 Fonte: "Virus Taxonomy: 2018 Release". International Committee on Taxonomy of Viruses (ICTV). October 2018. Retrieved 13 January 2019.
b) dell'informazione sulle malattie che possono essere contratte	Vedere paragrafo introduttivo
c) dei potenziali effetti allergici e tossici	Non noti
d) della conoscenza di una patologia della quale è affetto un lavoratore, che è da porre in correlazione diretta all'attività lavorativa svolta	Vedere paragrafi successivi
e) delle eventuali ulteriori situazioni rese note dall'autorità sanitaria competente che possono influire sul rischio	Vedere paragrafi successivi
f) del sinergismo dei diversi gruppi di agenti biologici utilizzati	Nessuno

D.Lgs. 81/08 Art. 271 comma 5:

Il documento di cui all'articolo 17 è integrato dai seguenti dati:

RICHIESTA DI LEGGE	RISPOSTA
a) le fasi del procedimento lavorativo che comportano il rischio di esposizione ad agenti biologici	Essendo un virus in diffusione tra la popolazione, non esiste,

	nell'ambiente lavorativo in esame, una particolare identificazione lavorativa. Essendo la trasmissione uomo-uomo, qualsiasi attività aggregativa, quindi anche il lavoro nella sua più generale forma, può essere fonte di potenziale esposizione
b) il numero dei lavoratori addetti alle fasi di cui alla lettera a)	Tutti i lavoratori
c) le generalità del responsabile del servizio di prevenzione e protezione dai rischi	Vedere copertina
d) i metodi e le procedure lavorative adottate, nonché le misure preventive e protettive applicate	Vedere paragrafi successivi
e) il programma di emergenza per la protezione dei lavoratori contro i rischi di esposizione ad un agente biologico del gruppo 3 o del gruppo 4, nel caso di un difetto nel contenimento fisico	Non applicabile

D.Lgs. 81/08 Art. 272 comma 2:

In particolare, il datore di lavoro:

RICHIESTA DI LEGGE	RISPOSTA
a) evita l'utilizzazione di agenti biologici nocivi, se il tipo di attività lavorativa lo consente	Non applicabile, in quanto agente biologico in diffusione tra la popolazione
b) limita al minimo i lavoratori esposti, o potenzialmente esposti, al rischio di agenti biologici	In corso di valutazione continua, soprattutto in funzione delle comunicazioni delle istituzioni preposte, cui si deve fare riferimento
c) progetta adeguatamente i processi lavorativi, anche attraverso l'uso di dispositivi di sicurezza atti a proteggere dall'esposizione accidentale ad agenti biologici	Non applicabile
d) adotta misure collettive di protezione ovvero misure di protezione individuali qualora non sia possibile evitare altrimenti l'esposizione	Vedere paragrafi successivi
e) adotta misure igieniche per prevenire e ridurre al minimo la propagazione accidentale di un agente biologico fuori dal luogo di lavoro	Non applicabile, in quanto agente biologico in diffusione tra la popolazione
f) usa il segnale di rischio biologico, rappresentato nell' ALLEGATO XLV, e altri segnali di avvertimento appropriati	Non applicabile
g) elabora idonee procedure per prelevare, manipolare e trattare campioni di origine umana ed animale	Non applicabile
h) definisce procedure di emergenza per affrontare incidenti	Non applicabile, poiché non esiste il concetto di "incidente" per la situazione descritta

i) verifica la presenza di agenti biologici sul luogo di lavoro al di fuori del contenimento fisico primario, se necessario o tecnicamente realizzabile	Non applicabile
l) predisporre i mezzi necessari per la raccolta, l'immagazzinamento e lo smaltimento dei rifiuti in condizioni di sicurezza, mediante l'impiego di contenitori adeguati ed identificabili eventualmente dopo idoneo trattamento dei rifiuti stessi	Vedere paragrafi successivi
m) concorda procedure per la manipolazione ed il trasporto in condizioni di sicurezza di agenti biologici all'interno e all'esterno del luogo di lavoro	Non applicabile

D.Lgs. 81/08 Art. 273 comma 1:

1. In tutte le attività nelle quali la valutazione di cui all'articolo 271 evidenzia rischi per la salute dei lavoratori, il datore di lavoro assicura che:

RICHIESTA DI LEGGE	RISPOSTA
a) i lavoratori dispongano dei servizi sanitari adeguati provvisti di docce con acqua calda e fredda, nonché, se del caso, di lavaggi oculari e antisettici per la pelle	Applicabile e presente per la parte dei servizi igienici, applicabile per le docce solo se già previste per la natura del lavoro stesso. Per gli antisettici per la pelle, vedere paragrafi successivi
b) i lavoratori abbiano in dotazione indumenti protettivi od altri indumenti idonei, da riporre in posti separati dagli abiti civili	Non applicabile in quanto non trattasi di uso deliberato di agenti biologici all'interno delle fasi lavorative
c) i dispositivi di protezione individuale, ove non siano monouso, siano controllati, disinfettati e puliti dopo ogni utilizzazione, provvedendo altresì a far riparare o sostituire quelli difettosi prima dell'utilizzazione successiva	Vedere paragrafi successivi
d) gli indumenti di lavoro e protettivi che possono essere contaminati da agenti biologici vengano tolti quando il lavoratore lascia la zona di lavoro, conservati separatamente dagli altri indumenti, disinfettati, puliti e, se necessario, distrutti	Non applicabile in quanto non trattasi di uso deliberato di agenti biologici all'interno delle fasi lavorative

D.Lgs. 81/08 Art. 278 comma 1:

1. Nelle attività per le quali la valutazione di cui all'articolo 271 evidenzia rischi per la salute dei lavoratori, il datore di lavoro fornisce ai lavoratori, sulla base delle conoscenze disponibili, informazioni ed istruzioni, in particolare per quanto riguarda:

RICHIESTA DI LEGGE	RISPOSTA
a) i rischi per la salute dovuti agli agenti biologici utilizzati	Fornitura di opuscolo di cui all'allegato 1 del presente documento
b) le precauzioni da prendere per evitare l'esposizione	
c) le misure igieniche da osservare	
d) la funzione degli indumenti di lavoro e protettivi e	Non applicabile

dei dispositivi di protezione individuale ed il loro corretto impiego e) le procedure da seguire per la manipolazione di agenti biologici del gruppo 4 f) il modo di prevenire il verificarsi di infortuni e le misure da adottare per ridurre al minimo le conseguenze	
---	--

Registro degli esposti e degli eventi accidentali di cui al D.Lgs. 81/08 Art.280: **non applicabile.**

PREREQUISITO

Il prerequisito, sempre applicabile, risiede nel rispetto delle imposizioni di legge promulgate dalle Istituzioni preposte (Presidente della Repubblica, Consiglio dei Ministri e proprio Presidente del Consiglio dei Ministri, Ministero della Salute, altri eventuali Ministeri competenti, Regione, Ente Locale / Comune, ASST, ATS ecc.) mediante l'emanazione non solo di testi di legge, ma anche di circolari, chiarimenti, raccomandazioni ed altri atti ufficiali.

Alla data di emanazione del presente documento, a livello nazionale sono stati adottati:

- Circolari del Ministero della Salute, tra cui: 27/1/2020 n. 2302, 01/02/2020 n. 3187 (applicabile all'ambito scolastico); 3/2/2020 n. 3190; 8/2/2020 n. 4001 (applicabile all'ambito scolastico); 22/2/2020 n. 5443; 29/4/2020 n. 14915; 22/5/2020 n. 17664;
- Circolari ministro pubblica amministrazione, tra cui: circolare 3/20
- Circolari del Ministero dell'Istruzione, tra cui: 9/11/2020 n. 1994; 22/2/2021 n. 507; 15/10/2021 n. 1534
- Ordinanza del Ministero della Salute d'intesa con il Presidente di Regione Lombardia del 21/02/2020
- Decreti legge, tra cui: 23/02/2020 n.6, 25/3/2020 n.19, 19/5/2020 n.34, 31.12.2020 n. 183, 5/1/2021 n. 1
- DPCM 23/02/2020; DPCM 1/3/2020; DPCM 4/3/2020; DPCM 8/3/2020; DPCM 9/3/2020; DPCM 11/3/2020; DPCM 22/3/2020; DPCM 1/4/2020; DPCM 10/4/2020; DPCM 26/4/2020; DPCM 17/5/2020; DPCM 11/6/2020; DPCM 7/8/2020; DPCM 7/9/2020, DPCM 12/10/2020; DPCM 18/10/2020; DPCM 24/10/2020; DPCM 3/11/2020; DPCM 3/12/2020; DPCM 16/1/2021; DPCM 2/3/2021
- Protocollo condiviso del 14 marzo 2020, divenuto vincolante erga omnes nei contenuti, per specifica volontà del legislatore del DPCM del 22 marzo 2020 (decreto oggi non più efficace e sostituito dal DPCM del 10 aprile u.s., nel quale è stato riconfermato il medesimo precetto – art.2, co.10),
- Protocollo condiviso del 24 aprile 2020, Aggiornamento del 6 aprile 2021
- Ordinanze Regione Lombardia: 23/02/2020; 22/3/2020; 23/3/2020; 4/4/2020; ivi compresa la disposizione regionale "Percorso per riammissione in collettività lavorativa dopo periodo di assenza dal lavoro per coloro che effettuano attività di cui agli allegati 1,2 e 3 del DPCM del 10 aprile 2020 così come integrate dall'Ordinanza di Regione Lombardia n. 528 del 11/4/2020"; 30/4/2020;

13/5/2020 n. 546, 17/5/2020 n. 547; 29/5/2020 n. 555; 12/06/2020 n. 566; 29/6/2020 n. 573; 14/7/2020 n. 580; 10/9/2020 n. 604; 16/10/2020 n. 620;...

- Ordinanza del Ministero della Salute d'intesa con il Presidente di Regione Piemonte del 23/02/2020

- Ogni ordinanza di intesa tra Ministero della Salute e Presidenti di altre Regioni

- Ordinanze Comunali

- Ordinanze del Prefetto competente per territorio

- "Documento tecnico sulla possibile rimodulazione delle misure di contenimento del contagio da SARS-CoV-2 nei luoghi di lavoro e strategie di prevenzione" (nel seguito "documento tecnico INAIL 20.4.20") richiamato nel DPCM 26/4/2020

- Protocollo di accordo per la prevenzione e la sicurezza dei dipendenti pubblici in ordine all'emergenza sanitaria da "Covid-19"

- DOCUMENTO TECNICO SULL'IPOTESI DI RIMODULAZIONE DELLE MISURE CONTENITIVE NEL SETTORE SCOLASTICO (di seguito DTS-documento tecnico scuola), verbale n.90 della riunione del CTS del 22.6.2020 (prot 3424), verbale n.94 della riunione del CTS del 7.7.2020, verbale n.100 della riunione del CTS del 10.8.2020 (e nota MIUR 1436 del 163/8/2020), verbale n.104 della riunione del CTS del 31.8.2020

- conferenza regioni-province autonome "PROPOSTE DELLA CONFERENZA DELLE REGIONI E DELLE PROVINCE AUTONOME PER LE LINEE GUIDA RELATIVE ALLA RIAPERTURA DELLE SCUOLE" del 11.6.2020

- Adozione del Documento per la pianificazione delle attività scolastiche, educative e formative in tutte le Istituzioni del Sistema nazionale di Istruzione per l'anno scolastico 2020/2021 del 26/6/2020

- GESTIONE DELLE OPERAZIONI DI PULIZIA, DISINFEZIONE E SANIFICAZIONE NELLE STRUTTURE SCOLASTICHE, pubblicato da INAIL nel luglio 2020, aggiornato nel mese di settembre 2020

- "Documento di indirizzo ed orientamento per la ripresa delle attività in presenza dei servizi educativi e delle scuole dell'infanzia" nota n. 7784 del 31/7/2020 del MIUR

- PROTOCOLLO D'INTESA PER GARANTIRE L'AVVIO DELL'ANNO SCOLASTICO NEL RISPETTO DELLE REGOLE DI SICUREZZA PER IL CONTENIMENTO DELLA DIFFUSIONE DI COVID 19 del 6.8.2020

- Documento tecnico sulla gestione del rischio di contagio da Sars-Cov-2 nelle attività correlate all'ambito scolastico con particolare riferimento al trasporto pubblico locale

- Rapporti ISS COVID-19

- Documento per la pianificazione delle attività Scolastiche, educative e formative nelle istituzioni del Sistema nazionale di Istruzione (c.d. "Piano scuola 2021-2022")

- PROTOCOLLO SICUREZZA E NOTA ESPLICATIVA MI del 14 agosto 2021 D.L 111 DEL 6 AGOSTO 2021

A tali testi, ed ai successivi, si rimanda innanzitutto (elenco non esaustivo) per la definizione della necessità di:

- sospensione dell'attività lavorativa dell'azienda; valutare la possibilità di sospensione (ovvero chiusura) dell'attività, nei limiti di legge e fatta salva la esecuzione di servizi essenziali e di pubblica utilità nel caso pubblico (per le quali saranno interpellate le autorità competenti).

- interdizione al lavoro di coloro che risultino appartenere alle categorie dei casi sospetti o conclamati di contagio, per i quali corre l'obbligo privato di segnalare tale condizione al Dipartimento di prevenzione dell'azienda sanitaria competente per territorio, ai fini dell'adozione, da parte dell'autorità competente, di ogni misura necessaria, ivi compresa la permanenza domiciliare fiduciaria con sorveglianza attiva.

Dovrà chiaramente essere garantito il rispetto di ogni prescrizione della autorità sanitaria competente, come ad esempio, l'eventuale esecuzione del tampone per i lavoratori, il datore di lavoro fornirà la massima collaborazione

COMITATO

Le misure di sicurezza contenute nel presente documento sono state redatte dal comitato per l'individuazione, applicazione e verifica delle misure di contenimento, costituito dalle seguenti persone:

- Datore di Lavoro
- RSPP
- Medico competente
- RLS
- Eventuali altri soggetti

La costituzione del Comitato verrà formalizzata tramite apposito verbale che verrà allegato al presente protocollo

AGGIORNAMENTI AL PRESENTE DOCUMENTO

Tutti gli aggiornamenti della presente procedura, verranno formalizzati tramite verbale sottoscritto dai membri del comitato, ed allegati alla procedura stessa.

La bozza di verbale di aggiornamento è disponibile nell'allegato 6

SORVEGLIANZA SANITARIA/MEDICO COMPETENTE

È stato nominato il medico competente (documento tecnico INAIL 20.4.20, pg 10 e art 83 DL 19/5/2020, protocollo del 6.8.2020)

È attiva la sorveglianza sanitaria eccezionale, "assicurata dal datore di lavoro, per i "lavoratori maggiormente esposti a rischio di contagio, in ragione dell'età o della

condizione di rischio derivante da immunodepressione, anche da patologia COVID-19, o da esiti di patologie oncologiche o dallo svolgimento di terapie salvavita o comunque da morbilità che possono caratterizzare una maggiore rischiosità "connessa al rischio covid-19.

La sorveglianza sanitaria, qualora prevista, "va effettuata in coerenza, oltre che con il D.Lgs 81/08 e s.m.i., anche con il ' Protocollo condiviso' e con le Circolari del Ministero della Salute n. 14915 del 29 aprile 2020 e n. 28877 del 4 settembre 2020.

Si ricorda che, in riferimento alla tutela della salute dei lavoratori con "situazioni di particolare fragilità" auspicata dal citato Protocollo condiviso, "era subentrata la 'sorveglianza sanitaria eccezionale' di cui all'art.83 del decreto legge 19 maggio 2020 n. 34 e sua conversione in Legge 17 luglio 2020, n. 77

La Circolare Interministeriale 13 del 4 settembre 2020 fornisce "indicazioni operative sulla gestione dei c.d. 'lavoratori fragili', a partire dal 'concetto di fragilità' che va individuato 'in quelle condizioni dello stato di salute del lavoratore/lavoratrice rispetto alle patologie preesistenti che potrebbero determinare, in caso di infezione, un esito più grave o infausto e può evolversi sulla base di nuove conoscenze scientifiche sia di tipo epidemiologico sia di tipo clinico'. Si indica poi che 'con specifico riferimento all'età va chiarito che tale parametro, da solo, anche sulla base delle evidenze scientifiche, non costituisce elemento sufficiente per definire uno stato di fragilità nelle fasce di età lavorative'. Il documento rimanda, per gli approfondimenti del caso, alla Circolare n. 1585 dell'11 settembre 2020.

Si rimanda anche alle recenti disposizioni del INL tramite la nota della DC Risorse prot. 10962 del 5 luglio 2021 ed al Messaggio n. 2842 del 6 agosto 2021 - INPS

La sorveglianza sanitaria deve proseguire rispettando le misure igieniche contenute nelle indicazioni del Ministero della Salute (cd. decalogo)

- Il medico competente applicherà le indicazioni delle Autorità Sanitarie.
- vanno privilegiate, in questo periodo, le visite preventive, le visite a richiesta e le visite da rientro da malattia
- la sorveglianza sanitaria periodica non va interrotta salvo espressione delle competenti autorità, perché rappresenta una ulteriore misura di prevenzione di carattere generale: sia perché può intercettare possibili casi e sintomi sospetti del contagio, sia per l'informazione e la formazione che il medico competente può fornire ai lavoratori per evitare la diffusione del contagio
- nell'integrare e proporre tutte le misure di regolamentazione legate al COVID-19 il medico competente collabora con il datore di lavoro e le RLS/RLST.
- Il medico competente segnala all'azienda situazioni di particolare fragilità e patologie attuali o pregresse dei dipendenti e l'azienda provvede alla loro tutela nel rispetto della privacy.
- È raccomandabile che la sorveglianza sanitaria ponga particolare attenzione ai soggetti fragili.
- La riammissione al lavoro dopo infezione da virus SARS-CoV-2/COVID-19 avverrà in osservanza della normativa di riferimento. Per il reintegro progressivo dei lavoratori già

risultati positivi al tampone con ricovero ospedaliero, il MC effettuerà la visita medica prevista dall'articolo 41, comma 2, lett. e-ter del d.lgs. n. 81/2008 (visita medica precedente alla ripresa del lavoro a seguito di assenza per motivi di salute di durata superiore ai sessanta giorni continuativi), al fine di verificare l'idoneità alla mansione - anche per valutare profili specifici di rischio - **indipendentemente dalla durata dell'assenza per malattia**

- Il medico competente, in considerazione del suo ruolo nella valutazione dei rischi e nella sorveglianza sanitaria, potrà suggerire l'adozione di eventuali mezzi diagnostici qualora ritenuti utili al fine del contenimento della diffusione del virus e della salute dei lavoratori (Protocollo condiviso di regolamentazione delle misure per il contrasto e il contenimento della diffusione del virus Covid-19 negli ambienti di lavoro del 24.3.2020)

Rimane ferma la possibilità per ciascun dipendente di richiedere visita medica al medico competente (che dovrà concederla, valutandone le ragioni, sia che essi siano, o meno, in sorveglianza sanitaria) al fine di metterlo a conoscenza delle ragioni che potrebbero determinare una sua potenziale maggior esposizione al contagio da COVID-19. Si ricorda infatti che tra gli obblighi del datore di lavoro, ai sensi dell'art. 18, co.1, lett. c) vi è il tenere conto delle capacità e delle condizioni dei lavoratori, in rapporto alla loro salute e alla sicurezza, nell'affidare loro i rispettivi compiti e, ai sensi dell'art. 15, co.1, lett. m), quale misura generale di tutela, l'allontanamento del lavoratore dall'esposizione a rischio per motivi inerenti la sua persona, prevedendo il suo adibirlo, valutando le possibilità, ad altra mansione COMPATIBILE CON LE INDICAZIONI MINISTERIALI.

PROCEDURE

ANCHE PER I SOGGETTI VACCINATI CONTINUANO A VALERE TUTTE LE PRESCRIZIONI DEL PRESENTE PROTOCOLLO (uso dei DPI, distanziamento, igiene delle mani, eventuale quarantena,...)

1) INFORMAZIONE: Il Datore di Lavoro ritiene, al minimo, di adottare le seguenti misure di prevenzione e protezione:

viene prevista una informazione a tutti i lavoratori, studenti, famigliari e chiunque acceda agli edifici, circa le disposizioni delle Autorità, consegnando e/o affiggendo all'ingresso e nei luoghi maggiormente visibili, appositi *depliants* informativi (si rimanda all'allegato 1)

- a) diffusione capillare dell'opuscolo informativo predisposto allo scopo
- b) Affissione, in uno o più punti visibili della sede di lavoro, nonché nei servizi igienici e nelle mense e/o zone ristoro, del "decalogo". Tale manifesto dovrà essere sostituito quando dovesse essere emesso un similare ritenuto dalle autorità più aggiornato o più completo;
- c) Affissione, nei servizi igienici aziendali, nei pressi dei lavamani, nonché nelle mense e/o zone ristoro ove siano presenti lavandini, delle "istruzioni grafiche per il lavaggio delle mani";
- d) Attivazione di esercitazioni con il personale della scuola in relazione al contenuto del presente documento
- e) diffusione di ogni altro materiale predisposto in aggiunta a quanto sopra riportato
- f) Al rientro a scuola si ritiene opportuna una informazione diffusa a studenti ed alle famiglie (auspicabile incontro della durata minima di 1h svolta da persona appartenente al SPP- servizio di prevenzione e protezione, o del Comitato; o altro mezzo di pari efficacia). Si ritiene inoltre opportuna una informazione della durata di almeno 1,5 h al personale

1) RIMODULAZIONE ORARI DI LAVORO, con valutazione di concessione di modalità di lavoro quali lavoro agile, telelavoro ecc., compatibilmente con le disposizioni normative

2) GEL IGIENIZZANTE: Dotazione di dispenser distributori di igienizzante alcolico per le mani a tutti gli ingressi aziendali (consigliabile anche nei pressi dei bagni e comunque almeno uno al piano, eventualmente è anche resa disponibile su richiesta, da parte dei collaboratori), ed in tutte le aule (come indicato nel DTS) con cartello indicante la necessità di disinfezione delle mani con elevata frequenza e comunque all'ingresso alla sede di lavoro; tale prescrizione è da intendersi valida anche per l'ingresso di utenti esterni (DPCM 1.3.2020, art. 3 c. 1c; DPCM 8.3.2020, art. 3 1h; punto 8 direttiva 1/2020 della Presidenza del Consiglio dei Ministri; DPCM 10/4/2020); La concentrazione alcolica del prodotto dovrà

essere del 60-85% come da indicazione della circolare Ministero della Salute n. 5443 del 22/2/2020.

Gli erogatori dell'igienizzante dovrebbero essere di tipo automatico (almeno quelli agli ingressi principali con maggior frequenza di utilizzo).

È favorita la preparazione da parte dell'azienda del liquido detergente secondo le indicazioni dell'OMS (Protocollo condiviso di regolamentazione delle misure per il contrasto e il contenimento della diffusione del virus Covid-19 negli ambienti di lavoro del 14.3.2020)

https://www.who.int/gpsc/5may/Guide_to_Local_Production.pdf

Si ricorda che in alternativa alla igienizzazione delle mani si potrà procedere al lavaggio con acqua e sapone per almeno 60 secondi

- 3) DISTANZE INTERPERSONALI: dovrà essere garantita una distanza minima di un metro tra le persone. Laddove non sia possibile garantire tale distanza, nemmeno ricorrendo a soluzioni alternative, dovrà essere prediletta una didattica per gruppi stabili o l'adozione di altre misure non farmacologiche

Si consiglia una distanza di due metri quando possibile (ad esempio nelle riunioni, nelle attività di ufficio,....) **ed in ogni caso in cui sia rimossa la protezione respiratoria** come suggerito dal rapporto ISS COVID-19 n. 4/2021 (ad esempio durante i pasti)

- 4) Deve essere garantito un adeguato ricambio d'aria in tutti gli ambienti (almeno 10 minuti ogni mezz'ora se la stagione lo permette; almeno 10 minuti ogni ora, se la stagione ed il clima diventassero rigidi. Il tempo totale di apertura, può essere frazionato anche in intervalli più brevi); Al fine di mantenere la separazione tra gli ambienti si raccomanda che le porte interne all'edificio siano mantenute chiuse). La ventilazione **potrà** avvenire tramite impianti di ventilazione/condizionamento **preventivamente sanificati** e sottoposti a controlli periodici (pulizia e disinfezione settimanale o secondo le indicazioni del costruttore/manutentore, e controllo filtri mensile o secondo le indicazioni del costruttore/manutentore) , se correttamente gestiti tali impianti dovranno funzionare costantemente. Dovrà in ogni caso essere esclusa, e se non possibile tecnicamente, ridotta al minimo, la funzione di ricircolo.

L'uso di ventilatori, unità di condizionamento e fan coil è consentito se l'ambiente è utilizzato da un singolo individuo, o in alternativa in accordo alle indicazioni specifiche di cui ai rapporti ISS n.5 e n. 33. La velocità dell'aria dovrà essere sempre la minima possibile

Nel caso di locali senza finestre (es. archivi, spogliatoi, servizi igienici, ecc.), ma dotati di ventilatori/estrattori questi devono essere mantenuti in funzione per l'intero orario di lavoro per ridurre le concentrazioni di inquinanti nell'aria.

Si rimanda in ogni caso alle specifiche indicazioni dei documenti:

- Rapporto ISS COVID-19 n. 5
- Rapporto ISS COVID-19 n. 33; le adozioni dovranno in ogni caso essere sempre commisurate : vedasi in particolare TABB. 10 e 11)
- ordinanze regionali, tra cui la n. 580 per ciò che concerne gli uffici aperti al pubblico

Il confort termico, appare di minore importanza rispetto alle indicazioni del presente paragrafo

- 5) RILEVAZIONE TEMPERATURA: Sottoporre il personale che accede all'edificio, a rilevazione della temperatura corporea: la temperatura non dovrà essere superiore a 37,5 °C (il dato non dovrà essere registrato); è necessario utilizzare termometri in grado di rilevare la temperatura a distanza senza contatto con la persona (ordinanze regionali, art. 1, c. 1.5.b2 e b3; protocollo condiviso di regolamentazione delle misure per il contrasto e il contenimento della diffusione del virus Covid-19 negli ambienti di lavoro del 14.3.2020 e nel documento tecnico INAIL 20.4.20, pg 11)

La rilevazione avverrà secondo i principi di tutela della privacy.

A tale scopo, si ritiene fondamentale attenersi alle indicazioni del medico competente (vedasi anche allegato 7)

Come indicato nelle ordinanze regionali, è fortemente raccomandato rilevare la temperatura anche nei confronti di "clienti/utenti" ivi compresi gli studenti, non costituendo questo di per se un obbligo e comunque fino al termine del 31/7/2020

Nel caso di superamento della temperatura di 37.5 °C non sarà consentito l'accesso o la permanenza ai luoghi di lavoro. Le persone in tale condizione saranno momentaneamente isolate e non dovranno recarsi al Pronto Soccorso e/o nelle infermerie di sede. Il datore di lavoro comunicherà tempestivamente tale circostanza, tramite il medico competente di cui al D.L. n.81/2008 e/o l'ufficio del personale, all'ATS territorialmente competente la quale fornirà le opportune indicazioni cui la persona interessata deve attenersi.

INDICAZIONI OPERATIVE MISURAZIONE IN LOCO IN INGRESSO

Allestimento check point

- il check point è il cuore del sistema
- prevedere ed attrezzare una zona dedicata al check point (preferibilmente appena all'esterno dell'ingresso principale), sanificabile e di dimensioni idonee per mantenere la distanza di sicurezza tra operatore e lavoratore
- pianificare operazioni di sanificazioni routinarie e straordinarie in caso di presenza di persona febbrile
- per la gestione dei rifiuti vedasi specifico paragrafo

Operatore di check point

- l'infermiere è la figura istituzionale per svolgere questo compito. Però oggi è impensabile distoglierlo da compiti più urgenti
- si suggerisce di incaricare un lavoratore già formato a questa attività (possibilmente un incaricato al primo soccorso) o altro personale aziendale addestrato soprattutto a evitare un c.d. contatto stretto e a saper gestire una situazione di disagio - il diniego di ingresso di un dipendente. Se disponibile può anche essere utilizzato un "volontario della Pubblica Assistenza".

Procedura di rilevazione

- attenersi alle indicazioni del medico competente

- si sottolinea l'importanza di sanificare frequentissimamente ogni attrezzatura utilizzata allo scopo.

Si rimanda alle ordinanze per ciò che concerne:

- obbligo di rilevare tale parametro al manifestarsi di sintomi di infezione
- possibilità di controlli a campione durante l'orario di lavoro
- necessità di ricordare al personale l'obbligo di effettuare il monitoraggio della propria temperatura nel corso del tempo (in particolare per lavoratori che non abbiano rapporti diretti con il datore di lavoro o suo delegato)
- gestione dei lavoratori "isolati" e possibilità di "auto-certificare" il proprio stato di salute e la temperatura rilevata con strumento personale idoneo (vedasi anche verbale CTS n. 100, quesito di merito)
- necessità di segnalare la situazione alla ATS

La NON necessità di rilevazione della temperatura corporea indicata nel DTS, risulta applicabile unicamente gli studenti. Per il personale dipendente continueranno a valere le indicazioni delle competenti autorità così come sopra richiamate.

Nelle scuole dell'infanzia la rilevazione della temperatura risulta una misura di contrasto alla diffusione del virus **adottata** (seppur non risulti obbligatoria) per compensare la difficoltà nel rispettare il distanziamento e il solo parziale uso delle mascherine

- 6) ATTIVITA' AGGREGATIVE (riunioni, corsi, collegi e riunioni organi collegiali, corsi di formazione): dovrà essere garantita una distanza minima di un metro tra le persone (si consiglia sempre una distanza di due metri se in posizione frontale), anche prevedendo la turnazione, (punto 5 direttiva 1/2020 della Presidenza del Consiglio dei Ministri; FAQ n.11 sul coronavirus ATS Insubria), tali attività dovranno avvenire con modalità a distanza o mista laddove il distanziamento non sia possibile

L'accesso di utenti esterni avverrà in maniera scaglionata, solo previo appuntamento

7) GESTIONE DEGLI SPAZI COMUNI:

- a) Accesso all'edificio: prevedere sempre all'ingresso ed all'uscita il lavaggio/igienizzazione delle mani; è prescritto l'uso della mascherina a meno che questa non sia assolutamente incompatibile con l'attività svolta (ne è un esempio l'uso della mascherina in mensa).

Installare idonea segnaletica riportante tali obblighi; installare segnaletica a pavimento indicante le posizioni che consentono il distanziamento idoneo. Durante le fasce orarie di maggiore transito le porte degli edifici e dei vari ambienti dovrebbero essere mantenute sempre aperte

- b) Formazione e corsi: dovendo garantire la distanza minima interpersonale, favorire la modalità a distanza (e-learning); per la formazione sicurezza, non essendo intervenute

alcune modifiche alla regolamentazione vigente, per quanto riguarda i criteri necessari per lo svolgimento di tali modalità formative (Accordi Stato-Regioni del 2011 e 2016), occorrerà rispettare quanto previsto per lo svolgimento dei corsi, non solo per quanto concerne le caratteristiche della piattaforma formativa da utilizzare, ma soprattutto per i corsi che possono (o non possono) essere realizzati in modalità e-learning. Occorre precisare che, il Ministero del Lavoro , ha riconosciuto come formazione base/aggiornamento obbligatori, in materia di salute e sicurezza sul lavoro, le lezioni "frontali" a distanza interattive (<https://www.lavoro.gov.it/temi-e-priorita/Covid-19/Pagine/FAQ.aspx>)

- c) Sala riunioni ed altri spazi/eventi analoghi (sala insegnanti, sala collaboratori,...): riprogrammare le attività nel tempo e rispettare le distanze minime interpersonali, rimuovere le sedute e le postazioni che non consentirebbero il rispetto di tali prescrizioni; compatibilmente con la situazione (principalmente meteorologica) programmare la ventilazione COSTANTE dell'ambiente durante l'uso
- d) Mense/bar/macchinette caffè: prevedere la turnazione e rispettare le distanze minime interpersonali, rimuovere le sedute e le postazioni che non consentirebbero il rispetto di tali prescrizioni; il tempo di fruizione dovrà essere il minimo indispensabile; prevedere frequente disinfezione dell'ambiente/apparecchiature/arredi con prodotti idonei (in particolare le superfici di contatto di ogni tipo di distributore: bevande, snack, acqua potabile,...); installare segnaletica a pavimento indicante le posizioni che consentono il distanziamento idoneo; compatibilmente con la situazione (principalmente meteorologica) programmare la ventilazione COSTANTE dell'ambiente durante l'uso. Per la gestione del servizio, si rimanda alle indicazioni della conferenza regioni-province autonome del 11-6-2020)

Prima dell'accesso al locale, tutti dovranno aver lavato/igienizzato le mani

Gli eventuali operatori dovranno indossare mascherina adeguata

- e) uso degli spogliatoi e bagni per personale e studenti: prevedere ingressi scaglionati nel tempo e rispettare le distanze minime interpersonali, il tempo di fruizione dovrà essere il minimo indispensabile; a fine o cambio turno prevedere disinfezione dell'ambiente con prodotti idonei; compatibilmente con la situazione (principalmente meteorologica) programmare la ventilazione COSTANTE dell'ambiente durante l'uso, se presente un sistema di estrazione forzata questo dovrà essere sempre attivato; Installare idonea segnaletica
- f) Ascensori: da usarsi con una persona alla volta, salvo in caso di persone con disabilità che abbiano indifferibile esigenza di utilizzo dell'ascensore, dove sarà presente un solo accompagnatore dotato dei dispositivi di protezione, Installare idonea segnaletica
- g) ingresso ed uscita del personale e degli studenti: programmare l'uso di più vie di accesso ed uscita, ingressi e uscite saranno separati ed indipendenti gli uni dagli altri, se necessario anche scaglionati nel tempo per rispettare le distanze minime interpersonali; evitare assembramenti anche in prossimità del "marcatempo/timbracartellino", installare segnaletica a pavimento indicante le posizioni che consentono il distanziamento idoneo. Il personale normalmente addetto alla vigilanza, compatibilmente con il proprio compito, nelle fasi di ingresso/uscita, si occuperà inoltre di controllare le zone esterne immediatamente adiacenti all'edificio, richiamando le persone ad evitare assembramenti

- h) corridoi: gli spostamenti del personale e dell'utenza dovranno avvenire in maniera scaglionata e contingentata in maniera da rispettare il distanziamento sociale. Lo scambio di informazioni dovrebbe avvenire prioritariamente via telefono mail anche all'interno del posto di lavoro. Si raccomanda la creazione di percorsi monodirezionali distinti identificati con segnaletica a pavimento (ogni corridoio dovrebbe avere un unico senso oppure se le dimensioni lo consentono, dovrebbe essere suddiviso in due corsie); quest'ultima prescrizione vale in maniera cogente per le zone di accesso ed uscita in particolare dell'utenze esterna così da creare percorsi dedicati
- i) parcheggi interni anche all'aperto (auto, motorini, biciclette): prescrivere al personale di accedere al parcheggio e lasciare il veicolo, solo nel rispetto delle distanze minime interpersonali
- j) visite mediche: le visite mediche si svolgeranno in una infermeria aziendale o altro spazio definito dal medico di congrua metratura, con adeguato ricambio d'aria, che consenta il rispetto dei limiti del distanziamento sociale (compatibilmente con le attività) e un'adeguata igiene delle mani.

La programmazione delle visite mediche dovrà essere organizzata in modo tale da evitare l'aggregazione, ad esempio nell'attesa di accedere alla visita stessa; un'adeguata informativa deve essere impartita ai lavoratori affinché non accedano alla visita con febbre e/o sintomi respiratori seppur lievi. Compatibilmente con la situazione (principalmente meteorologica) programmare la ventilazione COSTANTE dell'ambiente durante l'uso.

Andrebbe sospesa l'esecuzione di esami strumentali che possano esporre a contagio da SARS-CoV-2, quali, ad esempio, le spirometrie, gli accertamenti ex art 41 comma 4, i controlli ex art 15 legge 125/2001 qualora non possano essere effettuati in idonei ambienti e con idonei dispositivi di protezione.

- k) Aule e spazi didattici in genere: rispettare le distanze minime interpersonali, rimuovere le sedute e le postazioni che non consentirebbero il rispetto di tali prescrizioni; con il piano scuola 21/22 è ammessa una deroga al distanziamento di un metro a condizione che venga indossata la mascherina di tipo chirurgico e che sia introdotta una didattica per gruppi stabili

Compatibilmente con la situazione (principalmente meteorologica) programmare la ventilazione COSTANTE dell'ambiente durante l'uso; installare segnaletica a pavimento indicante le posizioni che consentono il distanziamento idoneo

- l) Laboratori: in aggiunta a quanto indicato per le aule, i locali ad uso promiscuo, tra un turno ed il successivo, dovranno essere accuratamente igienizzati. Ciò dicasi anche per tutte le attrezzature ed arredi al loro interno
- m) Palestre e attività fisica in genere: in aggiunta a quanto indicato per le aule ed per i laboratori, durante tali attività dovrà essere garantita adeguata ventilazione e un distanziamento interpersonale di **almeno 2 metri** (in analogia a quanto disciplinato nell'allegato 17 del DPCM 17 maggio 2020). Visto l'andamento epidemiologico, gli indirizzi generali nei confronti delle attività sportive, sono vietati giochi di squadra e gli sport di gruppo, mentre sono da privilegiare le attività fisiche sportive individuali, preferibilmente su un tappetino personale, che permettano il distanziamento fisico. Dovranno essere applicate integralmente le misure indicate dalla Conferenza

Permanente nelle Linee guida per la riapertura delle Attività Economiche, Produttive e ricreative

In merito all'uso dei DPI, si evidenzia

- In zona bianca non è previsto l'uso dei DPI, nè all'aperto né al chiuso, con un distanziamento minimo di due metri. Sempre in zona bianca è ammissibile un graduale ritorno allo svolgimento delle attività di squadra, privilegiandone lo svolgimento all'aperto.
 - L'esclusione dagli obblighi di dispositivi di protezione per i soggetti che stiano svolgendo **attività didattiche di educazione fisica/scienze motorie e sportive all'aperto**, con obbligo di distanziamento interpersonale di almeno due metri;
 - esclusione dagli obblighi di dispositivi di protezione per i soggetti che stiano svolgendo **attività didattiche di educazione fisica/scienze motorie e sportive al chiuso**, con obbligo del rispetto del distanziamento interpersonale di almeno 2 metri con adeguata aerazione, prediligendo lo svolgimento le attività fisiche sportive individuali;
 - obbligo dei dispositivi di protezione per ordinarie attività didattiche e/o motorie, organizzate dalle singole istituzioni scolastiche in spazi alternativi ubicati all'esterno degli edifici scolastici, comunque nel rispetto della distanza di sicurezza interpersonale di almeno un metro.
- n) Aree fumatori: non possono essere previste nel contesto in esame
- o) Uffici (zona di accesso personale e pubblico): prevedere il distanziamento per rispettare le distanze minime interpersonali, rimuovere le sedute e le postazioni che non consentirebbero il rispetto di tali prescrizioni; compatibilmente con la situazione (principalmente meteorologica) programmare la ventilazione **COSTANTE** dell'ambiente durante l'uso; installare segnaletica a pavimento indicante i punti di possibile stazionamento (fermo-restando il rispetto delle altre prescrizioni contenute nel presente documento e quindi l'impossibilità di creare una "sala d'attesa")
- p) Utilizzo fotocopiatrici, stampanti e fax: da utilizzare uno per volta
- q) Bagni: programmare un uso scaglionato, richiamando l'attenzione agli utilizzatori tramite opportuna segnaletica (esempi: adibire ogni singola tazza ad una singola classe o gruppi ridotti di classi, richiamare l'attenzione su distanziamento e segnaletica a terra con punti di stazionamento,...), programmare la ventilazione **COSTANTE** dell'ambiente durante l'uso. Se privi di finestre, gli estrattori di aria devono essere mantenuti in funzione per l'intero orario scolastico.
- r) Spazi destinati alla ricreazione ed in generale attività non strutturate assimilabili: dare priorità all'uso di spazi ampi, preferibilmente esterni, prevedere la ricreazione differita per singola classe o gruppi classe ridotti, per garantire il rispetto della distanza sociale.
- 8) **SANIFICAZIONE AMBIENTI:** Laddove si verifichi un caso di positività al COVID-19 di un dipendente o di eventuale cittadino/utente che ha avuto recente accesso agli spazi di un'amministrazione, alla chiusura della stessa amministrazione per il tempo necessario

(indicativamente almeno 24 ore) ai fini dello svolgimento delle operazioni di pulizia, sanificazione e ventilazione dei locali interessati secondo quanto previsto dalla circolare n. 5443 del 22 febbraio 2020 del Ministero della Salute nonché alla loro ventilazione e all'adozione di tutte le misure prescritte in caso di esposizione al contagio (Protocollo di accordo per la prevenzione e la sicurezza dei dipendenti pubblici in ordine all'emergenza sanitaria da "Covid-19") Si rimanda alle indicazioni della circolare del Ministero della Salute 5443 del 22 febbraio 2020 (vedasi paragrafo "Pulizia ambienti non sanitari") ed al Rapporto ISS 58/2020, capitolo 2

Dopo una eventuale sospensione, al rientro sarà opportuno prevedere una sanificazione straordinaria (documento tecnico INAIL 20.4.20, pg 9; Protocollo condiviso di regolamentazione delle misure per il contrasto e il contenimento della diffusione del virus Covid-19 negli ambienti di lavoro del 24.3.2020)

Dopo il rientro del personale, la sanificazione dovrà essere effettuata periodicamente, e comunque dove sia accertata la presenza di casi sospetti o conclamati di contagio (con una cura particolare per tutte le aree dove ha risieduto la persona e nel locale di primo isolamento).

I prodotti e le procedure da utilizzare per la sanificazione devono essere attentamente valutati prima dell'impiego, per tutelare la salute di lavoratori, e di tutti coloro che accedono alle aree sanificate.

Se il posto di lavoro, o l'azienda **non sono occupati (da nessun soggetto)** da almeno 7-10 giorni, per riaprire l'area sarà necessaria solo la normale pulizia ordinaria (vedasi paragrafo successivo), poiché il virus che causa COVID-19 non si è dimostrato in grado di sopravvivere su superfici più a lungo di questo tempo neppure in condizioni sperimentali (Circolare Ministero Salute n. 17664)

- 9) PULIZIA E DISINFEZIONE AMBIENTI: Si rimanda alle indicazioni della Circolare Ministero Salute n. 17664. Provvedere alle pulizie ordinarie ed alla disinfezione con cloro (preferibilmente) o alcol, utilizzando panni, diversi per ciascun tipo di oggetto/superficie.

Il protocollo condiviso del 6/3/2021 prevede che siano incentivate le operazioni di sanificazione nei luoghi di lavoro, anche utilizzando a tal fine forme di ammortizzatori sociali;

La tabella riporta alcune specifiche ulteriori da integrare nelle procedure di pulizia durante l'emergenza COVID

SUPERFICIE	CADENZA	NOTE
Corrimano, interruttori della luce, le maniglie e gli stipiti di tutte le porte e finestre Pulsantiere di ascensori, distributori di bevande e snack, eccetera (almeno due volte al giorno)	dopo ogni grande flusso di ingresso/uscita	

Termosifoni e dispositivi di riscaldamento in genere, comprese griglie di ventilazione	settimanale	Vedasi indicazioni del costruttore. Si ricorda che la polvere catturata dai filtri è materiale potenzialmente contaminato.
Abiti da lavoro (camici, grembiuli ed assimilabili)	Due volte a settimana	Lavaggio con acqua calda (70°C-90°C) e normale detersivo per bucato; in alternativa: lavaggio a bassa temperatura con candeggina o altri prodotti disinfettanti per il bucato
sedie	A fine/cambio turno	Per le sedie rivestite in tessuto è necessario programmarne la sostituzione con sedie non in tessuto, o prevederne un uso strettamente personale ed individuale e comunque adottando sovracoperture come indicato nella Circolare Ministero Salute n. 17664)
Tastiere, schermi touch, mouse, fax, stampanti, telefoni e altre apparecchiature analoghe	A fine/cambio turno	Ad opera del singolo utente
attrezzature didattiche in genere (comprese quelle da palestra e giocattoli)	quotidiano	se non utilizzate quotidianamente, dovranno essere riposte in zone protette e disinfettate dopo ogni uso
Superfici a contatto con soggetti che richiedono assistenza igienica (cambio di vestiti, biancheria)	Ad ogni uso	
Qualsiasi altra superficie che possa venire a contatto stretto con le persone (infografica Ministero della Salute, punto 7; vedasi allegato 1; FAQ n.1 sul coronavirus ATS Insubria)	Almeno con cadenza quotidiana o maggiore	
Ambienti ad uso promiscuo (laboratori, mense, aule sostegno, ...)	Ad ogni utilizzo prima dell'accesso di nuovi utenti	

Tale disinfezione dovrebbe avvenire con frequenza maggiore rispetto alle operazioni di pulizia giornaliera (specifiche pubblicate dalla regione Lombardia relative alla gestione del front office, prot. G1.2020.0009370 del 27/02/2020, Protocollo condiviso di regolamentazione delle misure per il contrasto e il contenimento della diffusione del virus Covid-19 negli ambienti di lavoro del 14.3.2020) ricordando di rispettare i tempi di contatto minimi stabiliti dal produttore della sostanza ed in generale tutte le indicazioni ivi riportate

Laddove siano presenti bambini, alla disinfezione dovrà seguire un risciacquo per eliminare eventuali residui

Indicazioni e raccomandazioni generali

- Gli addetti che svolgono le attività di pulizia quotidiana degli ambienti e/o luoghi (spolveratura e spazzamento ad umido o con panni cattura-polvere, lavaggio, disinfezione, ecc.) devono correttamente seguire le procedure, i protocolli, le modalità iniziando la pulizia dalle aree più pulite verso le aree più sporche (sempre comunque dall'alto verso il basso), e adottare l'uso di Dispositivi di Protezione Individuale (DPI) (es. facendo riferimento alle disposizioni presenti nel documento operativo elaborato per ciascun ambiente, integrato con gli ultimi provvedimenti del Governo). Evitare di eseguire queste operazioni di pulizia/disinfezione in presenza di dipendenti o altre persone
- Utilizzare panni, diversi per ciascun tipo di oggetto/superficie, in microfibra (o meglio usa e getta) inumiditi con acqua e sapone. Si può ridurre ulteriormente il rischio utilizzando subito dopo la pulizia con acqua e sapone una soluzione di alcool etilico con una percentuale minima del 70% v/v o con una soluzione di ipoclorito di sodio diluita allo 0,1% di cloro attivo per i servizi igienici e le altre superfici tenendo in considerazione il tipo di materiale (es. come la candeggina che in commercio si trova in genere ad una percentuale vicina al 5% di contenuto di cloro, l'uso e l'ambiente o altri detergenti professionali equivalenti come campo d'azione (sanificazione: detergenza e disinfezione), facendo attenzione al corretto utilizzo per ogni superficie da pulire (fare riferimento alle Indicazioni per l'attuazione di misure contenitive del contagio da SARS-CoV-2 attraverso procedure di sanificazione di strutture non sanitarie (superfici, ambienti interni) e abbigliamento, del Ministero della Salute n.0017644-22/05/2020-DGPRES-MDS-P).

In definitiva:

1. Pulire, come azione primaria, la superficie o l'oggetto con acqua e sapone.
2. Disinfettare se necessario utilizzando prodotti disinfettanti con azione virucida autorizzati evitando di mescolare insieme candeggina o altri prodotti per la pulizia e la disinfezione.
3. Rimuovere i materiali morbidi e porosi, come tappeti e sedute, per ridurre i problemi di pulizia e disinfezione.
4. Eliminare elementi d'arredo inutili e non funzionali che non garantiscono il distanziamento sociale tra le persone che frequentano gli ambienti (lavoratori, clienti, fornitori)

Le seguenti indicazioni possono aiutare a scegliere i disinfettanti appropriati sulla base del tipo di materiale dell'oggetto/superficie; si raccomanda di seguire le raccomandazioni del produttore in merito a eventuali pericoli aggiuntivi e di tenere tutti i disinfettanti fuori dalla portata dei bambini:

- a) materiale duro e non poroso oggetti in vetro, metallo o plastica
- preliminarmente detergere con acqua e sapone;
 - utilizzare idonei DPI per applicare in modo sicuro il disinfettante;
 - utilizzare prodotti disinfettanti con azione virucida autorizzati (vedi note 8 e 9);
- b) materiale morbido e poroso o oggetti come moquette, tappeti o sedute
- I materiali morbidi e porosi non sono generalmente facili da disinfettare come le superfici dure e non porose. I materiali morbidi e porosi che non vengono frequentemente toccati devono essere puliti o lavati, seguendo le indicazioni sull'etichetta dell'articolo, utilizzando la temperatura dell'acqua più calda possibile in base alle caratteristiche del materiale. Per gli eventuali arredi come poltrone, sedie e panche, se non è possibile rimuoverle, si può procedere alla loro copertura con teli rimovibili monouso o lavabili

È necessario allegare al presente protocollo il protocollo di pulizia e disinfezione specifico dell'edifici ed Effettuare la registrazione delle azioni intraprese, specificando data, ora, persone responsabili, ecc. e salvare/archiviare tutta la documentazione che può essere generata (circolare ministero Salute n. 17664)

I prodotti utilizzati a scopo di disinfezione devono essere autorizzati con azione virucida come PMC o come biocidi dal Ministero della salute, ai sensi della normativa vigente (vedasi anche circolare ministero Salute n. 17664, in particolare tabelle 1 e 2)

Per maggiori informazioni sia di riferimento il Rapporto ISS n. 19/2020 ed a documento INAIL "Gestione delle operazioni di pulizia, disinfezione e sanificazione nelle strutture scolastiche" che costituiscono parte integrante del presente documento

- 10) GESTIONE RIFIUTI: Predisposizione di cestini chiusi, se possibile a pedale altrimenti dovranno essere previste procedure di igienizzazione delle mani dopo ogni uso, dedicati per la raccolta di fazzoletti usa e getta ed altri similari utilizzati per l'espulsione di liquidi biologici (soffi nasali, saliva ecc.), dei DPI utilizzati, e di qualsiasi altro rifiuto generato durante eventuali procedure di pulizia/disinfezione;

Nel caso NON risultino casi conclamati di contagio, i rifiuti non dovranno essere differenziati, ed andranno chiusi con almeno due sacchetti resistenti e smaltiti quotidianamente almeno fino al completamento della sanificazione (indicazioni ISS)

Anche Regione Lombardia con il Decreto n. 520 del 01/04/2020, punto 3 ha chiarito che : "i rifiuti rappresentati da DPI (mascherine, guanti etc.) utilizzati come prevenzione al contagio da COVID -19 e i fazzoletti di carta devono essere assimilati agli urbani ed in particolare devono essere conferiti al gestore del servizio nella frazione di rifiuti indifferenziati".

Nelle operazioni di pulizia, igienizzazione e disinfezione effettuate in ambienti lavorativi (ambienti non sanitari) ove non abbiano soggiornato soggetti COVID-19 positivi accertati, e finalizzate quindi alla prevenzione della diffusione dell'infezione COVID-19, i rifiuti prodotti quali ad esempio stracci, panni spugna, carta, guanti monouso, mascherine, ecc., dovranno essere conferiti preferibilmente nella raccolta indifferenziata come "rifiuti urbani non differenziati (codice CER 20.03.01)". Le raccomandazioni comportamentali a scopo precauzionale per la gestione di tali rifiuti prevedono:

- utilizzare sacchi di idoneo spessore utilizzandone eventualmente due, uno dentro l'altro, se si hanno a disposizione sacchi di bassa resistenza meccanica;
- evitare di comprimere il sacco durante il confezionamento per fare uscire l'aria;
- chiudere adeguatamente i sacchi;
- utilizzare DPI monouso per il confezionamento dei rifiuti e la movimentazione dei sacchi;
- lavarsi accuratamente le mani al termine delle operazioni di pulizia e confezionamento rifiuti, anche se tali operazioni sono state eseguite con guanti.

Nel caso di casi sospetti, probabili o conclamati di contagio si rimanda anche alle indicazioni della circolare Ministero della Salute n. 5443 del 22/2/2020, paragrafo "eliminazione dei rifiuti"

Il percorso che deve seguire lo smaltimento dei DPI monouso impiegati dai lavoratori addetti alle pulizie e sanificazione negli ambienti non sanitari dove abbiano soggiornato casi confermati di COVID 19 è differenziato. Per questi DPI la circolare n. 5443 del Ministero della Salute del 22 febbraio 2020 prevede che vengano smaltiti come materiale potenzialmente infetto, seguendo pertanto il destino dei rifiuti medici e clinici.

PROCEDURE SPECIFICHE

La sezione FAQ de MIUR costituisce parte integrante del presente capitolo

<https://www.istruzione.it/rientriamoascuola/domandeerisposte.html>

A partire dall' 01/09/2021, tutto il personale scolastico è tenuto a possedere ed esibire, a richiesta, il proprio Green Pass (GP) o Certificazione verde.

Quindi, alla luce di quanto stabilito dalla norma, il dipendente che non sia in possesso del GP o, comunque, non sia in grado di esibirlo al personale addetto al controllo che, in quanto delegato dal Dirigente Scolastico, è a tutti gli effetti un pubblico ufficiale nell'esercizio delle proprie funzioni:

- non può permanere a scuola;
- risulta assente ingiustificato;
- a decorrere dal quinto giorno, viene disposta la sospensione senza stipendio con riammissione in servizio non appena si sia acquisito il possesso del certificato verde.

Come esplicitato nella nota del Ministero dell'Istruzione n. 1237 del 13 agosto 2021, avente per oggetto "Decreto-legge n. 111/2021 "Misure urgenti per l'esercizio in sicurezza delle attività scolastiche, universitarie, sociali e in materia di trasporti" - Parere tecnico", la violazione del dovere di possesso ed esibizione della certificazione verde è sanzionata in via amministrativa dai dirigenti scolastici, quali "organi addetti al controllo sull'osservanza delle disposizioni per la cui violazione è prevista la sanzione amministrativa del pagamento di una somma di denaro". La nota precisa, poi, che "la sanzione – da 400 a 1000 euro – è comminata ai sensi dell'articolo 4 del decreto-legge n. 19/2020".

Con circolare n. 35309 del 4 agosto 2021, il Ministero della Salute ha disciplinato la situazione dei soggetti per i quali la vaccinazione anti SARS-CoV-2 venga omessa o differita in ragione di specifiche e documentate condizioni cliniche che la rendono in maniera permanente o temporanea controindicata.

La certificazione di esenzione alla vaccinazione anti-COVID-19 è rilasciata dalle competenti autorità sanitarie in formato anche cartaceo e, nelle more dell'adozione delle disposizioni di cui al citato decreto-legge n. 105/2021, ha validità massima fino al 30 settembre 2021.

Dal 13 settembre 2021 l'obbligo di esibizione del GP per l'accesso a scuola è esteso a chiunque.

Dal 15 dicembre 2021 in relazione alla introduzione del c.d. GP RAFFORZATO, il personale scolastico è sottoposto all'obbligo vaccinale

COLLABORATORI SCOLASTICI

- Uso di guanti in nitrile monouso da parte dei lavoratori che debbano interagire con materiali, permanentemente esposti all'utenza e al personale;
- Dotazione di disinfettanti per superfici a base alcolica e panni di carta usa e getta, da utilizzare per la pulizia/disinfezione al minimo degli ambienti destinati ad accogliere utenti esterni (utenza e studenti);
- Limitazione al minimo indispensabile di attività di front office nei confronti di utenti esterni non autorizzati dalla direzione (gestione ingressi del personale esterno). Saranno obbligatoriamente create postazioni munite di vetro di protezione e comunque sarà previsto l'uso di occhiali/visiere di protezione e di mascherine adeguate (vedi punto specifico). Gli accessi saranno scaglionati tramite appuntamento (specifiche pubblicate dalla regione Lombardia relative alla gestione del front office, prot. G1.2020.0009370 del 27/02/2020)

ASSISTENTI AMMINISTRATIVI

- Limitazione al minimo indispensabile di attività di front office nei confronti di utenti esterni (per i casi assolutamente non differibili e non gestibili tramite mail e telefonate). Ove non possibile, saranno valutate opzioni di front office con obbligo di postazioni munite di vetro di protezione (conferenza permanente, Linee guida per la riapertura delle Attività Economiche, Produttive e ricreative) e comunque sarà previsto l'uso di occhiali/visiere di protezione e di mascherine adeguate (vedi punto specifico). Gli accessi saranno scaglionati tramite appuntamento (specifiche pubblicate dalla regione Lombardia relative alla gestione del front office, prot. G1.2020.0009370 del 27/02/2020)

- procedere ad una frequente igiene delle mani (in occasione del termine di servizio di ciascun utente)
- disposizione delle postazioni di lavoro in maniera da rispettare una distanza minima interpersonale di 2 m tra gli occupanti, valutare anche la possibilità di ridistribuire i lavoratori su più ambienti disponibili (compresi spazi in origine non destinati a uffici, come sale riunioni, aule non utilizzate,...) ed in maniera quanto più equa possibile. Si ricorda che le postazioni di lavoro dovrebbero essere concepite come personali, dotate di barriere fisiche tra una persona e l'altra, e sanificate di frequente (ad esempio con vapore secco, e comunque secondo le indicazioni del Ministero della Salute circolare 17664). Per garantire il rispetto delle distanze di sicurezza, dovrebbe essere rimodulato anche l'orario di lavoro (soprattutto evitando al personale l'accesso/uscita in concomitanza alla componente studenti)
- **Accurata** valutazione di concessione di modalità di lavoro quali lavoro agile, telelavoro ecc., anche in relazione alle modalità definite in appositi decreti nazionali; promozione da parte del datore di lavoro della fruizione di ferie, permessi, congedi,.. (DPCM 8/3/2020 art. 1e). In particolare si privilegeranno tali adozioni per le persone c.d. fragili o che facciano uso di mezzi pubblici
- Dotazione di dispenser distributori di igienizzante alcolico per le mani in tutte le postazioni ad uso comune, con la raccomandazione di procedere ad una frequente igiene delle mani (ordinanza 555 del 29/5/2020)
- L'operatore deve procedere ad una frequente igiene delle mani con prodotti igienizzanti (prima e dopo ogni servizio reso al cliente/utente).

DOCENTI

- **Accurata** valutazione di concessione di modalità di lavoro quali lavoro agile, telelavoro ecc., almeno per la parte di attività non in aula, anche in relazione alle modalità definite in appositi decreti nazionali; promozione da parte del datore di lavoro della fruizione di ferie, permessi, congedi,.. (DPCM 8/3/2020 art. 1e). In particolare si privilegeranno tali adozioni per le persone c.d. fragili o che facciano uso di mezzi pubblici
- dovrà essere rispettata la distanza frontale di 2 metri tra docente (compreso docente di sostegno ed eventuali educatori-chiaramente la distanza non è da considerare nei confronti dell'assistito) e studenti in qualsiasi direzione (conferenza regioni-province autonome del 11-6-2020 e verbale n.90 del CTS). Ciò vale anche nello spazio di interazione alla lavagna ed in qualsiasi altro ambiente (mensa, laboratori, momenti destrutturati,..)
- il personale, salvo urgenze o nel rispetto del distanziamento di un metro, non dovrà "accedere" tra i banchi; nel caso acceda sia personale che studenti dovranno indossare idonee mascherine
- Ogni docente entro il termine della propria lezione, procede alla sanificazione di tutte le superfici che ha toccato durante la lezione in maniera da prevenire contagi indiretti con il collega dell'ora precedente
- nello scambio di materiale cartaceo o didattico (come i compiti in classe) dovrà essere posta particolare attenzione alla frequente igiene delle mani; non è necessaria igienizzazione del materiale cartaceo o didattico tramite prodotti specifici
- privilegiare l'uso di microfoni e tenori di voce contenuti, ciò riduce l'emissione di droplet

STUDENTI

- Consigliabile una differenziazione dell'inizio delle lezioni al fine di contribuire alla riduzione del carico sui mezzi di trasporto pubblico nelle fasce orarie di punta (tra le 7:00 e le 8:30).

- necessaria ridefinizione della numerosità delle classi (vedasi indicazioni fornite dal RSPP sul tema) per esigenze di distanziamento e accurata valutazione di concessione di modalità di lavoro quali video-lezioni per garantire il distanziamento minimo di un metro per gli studenti che permarranno in classe; si rimanda alle disposizioni che perverranno dalle competenti autorità sulla possibilità di adottare tale modalità di svolgimento delle lezioni

In particolare si privilegeranno lezioni a distanza per i soggetti c.d. fragili o che facciano uso di mezzi pubblici per raggiungere la scuola

- Al rientro degli alunni dovrà essere presa in considerazione la presenza di "soggetti fragili" esposti a un rischio potenzialmente maggiore nei confronti dell'infezione da COVID-19. Le specifiche situazioni degli alunni in condizioni di fragilità saranno valutate in raccordo con il Dipartimento di prevenzione territoriale ed il pediatra/medico di famiglia, fermo restando l'obbligo per la famiglia stessa di rappresentare tale condizione alla scuola in forma scritta e documentata.

- Eventuale collaborazione con soggetti terzi per la definizione di ulteriori spazi a disposizione ed esterni alla scuola

- Saranno obbligatoriamente indossate mascherine adeguate (vedi punto specifico).

- nel caso per motivi didattici, cause di forza maggiore, eccetera fosse necessaria la commistione tra classi, dovrà essere tenuta idonea traccia degli spostamenti di ciascuno studente

- dare priorità allo spostamento dei soli docenti con eventuali attrezzature laddove necessarie per lo svolgimento delle attività didattiche, in luogo allo spostamento delle classi e delle classi verso i laboratori (si dovrebbe almeno in una prima fase, considerare la postazione banco, come individuale). Nel caso si rendessero necessari questi spostamenti, saranno effettuati alcuni minuti dopo il suono della campanella, così che non si sovrappongano allo spostamento del personale.

- nelle aule e nei vari locali ad uso didattico, dovranno essere eliminati tutti gli arredi e suppellettili (compreso il materiale didattico) non strettamente necessario quali: librerie, scaffali, decorazioni,... questo consente un maggiore spazio a disposizione (ovvero una maggiore distanza interpersonale) oltre ad una pulizia/disinfezione e igiene più rapida ed efficace degli ambienti

- è vietato lo scambio di oggetti di qualsiasi natura tra studenti

- per gli Istituti coreutico musicali (e per tutte le attività assimilabili indipendentemente dall'ordine di scuola, ad esempio nei laboratori di musica) le attività didattiche che prevedano l'utilizzo di strumenti a fiato o attività corali dovranno essere effettuate garantendo un aumento significativo del distanziamento interpersonale (di almeno 2 metri), per gli strumenti a fiato dovrà essere adottata una vaschetta raccogli condensa.

Laddove non sia utilizzato uno strumento a fiato (prassi comunque che dovrebbe essere sospesa) dovrà essere mantenuta la mascherina (ad esempio durante il canto)

- Nel caso vi fosse la necessità, l'accompagnatore, nel rispetto di tutte le regole previste, compreso l'uso della mascherina, dovrà sempre essere uno soltanto.

- dovranno essere disincentivate le attività di studio in collaborazione tra studenti, in ambienti domestici; laddove ritenute indispensabili, dovranno avvenire nel rispetto di tutte le prescrizioni anti-covid (distanza, mascherina, igienizzazione)

Prescrizioni specifiche per le scuole dell'infanzia: l'accesso dei bambini avverrà in maniera guidata, da parte delle personale scolastico, sempre sottolineando l'assoluta importanza del rispetto delle basilari regole di igiene. Anche durante la giornata sarà frequente il lavaggio delle mani in particolare e l'igienizzazione da parte del personale collaboratore, dei vari spazi, arredi ed oggetti (comprese le strutture gioco interne ed esterne). Sarà sempre privilegiato l'uso degli spazi esterni, compatibilmente con la situazione meteorologica e climatica.

I bambini dovranno essere comunque gradualmente abituati al rispetto delle regole previste per le scuole di grado superiore (uso mascherina, mantenimento distanze di sicurezza)

Si rimanda integralmente al paragrafo "misure di prevenzione e sicurezza" dedicato alle scuole dell'infanzia nel documento del 26/6/2020 ed al "Documento di indirizzo ed orientamento per la ripresa delle attività in presenza dei servizi educativi e delle scuole dell'infanzia" nota n. 7784 del 31/7/2020 del MIUR, sottolineando in particolare alcuni aspetti:

- Necessità di auto-monitorare lo stato di salute sia del il bambino sia degli adulti accompagnatori (genitori e non) e conseguente divieto di accesso al servizio in caso di comparsa dei sintomi
- Garanzia di stabilità dei gruppi individuati
- Impossibilità di utilizzare in maniera promiscua tra i gruppi, gli spazi e gli oggetti/arredi presenti, In alternativa dovranno essere predisposti opportune turnazioni anche in considerazione delle attività di sanificazione necessarie tra un gruppo ed il successivo
- Necessità di sanificazione di arredi/oggetti frequente e soprattutto prima del passaggio tra bambini
- Impossibilità di portare oggetti e giochi da casa
- Uso delle aree esterne in maniera che esista un'area dedicata a ciascun gruppo se possibile, oppure prevedendo un uso a turnazione
- L'accompagnatore dovrà essere sempre uno soltanto
- Necessità di privilegiare l'accoglienza ed il ricongiungimento con i famigliari in area esterna
- Modalità di gestione dei servizi di refezione (compresa la merenda) e dormitorio
- Modalità di gestione del pre e post scuola (con medesimi criteri descritti sopra)
- Tutti i soggetti sopra richiamati, oltre ai tirocinanti, dovranno essere registrati nell'apposito registro predisposto

Come indicato nel protocollo d'intesa per garantire l'avvio dell'anno scolastico nel rispetto delle regole di sicurezza per il contenimento della diffusione di covid 19 del 6.8.2020, è d'obbligo dare attuazione delle indicazioni fornite dal CTS, pertanto in riferimento al documento del 28/5/2020, è necessario, almeno per un primo periodo di attività, programmare la riduzione delle capienze delle sezioni

ALTRI SOGGETTI

Il datore di lavoro effettuerà lo stretto controllo sugli accessi esterni, per la limitazione al minimo dei contatti. Se necessario, dotazione agli stessi di mascherina chirurgica;

Per l'accesso di terzi (es: fornitori esterni, genitori) individuare procedure di ingresso, transito e uscita, mediante modalità, percorsi e tempistiche predefinite, al fine di ridurre le occasioni di contatto con il personale e l'utenza presente, in particolare:

- a) viene individuato un ingresso/uscita specifico, unicamente dedicato a tali soggetti
- b) le attività saranno programmate al di fuori degli orari di ingresso/uscita degli studenti e dell'utenza
- c) Se possibile il personale si fermerà all'esterno dell'edificio
- d) Il personale che invece è costretto ad accedere (nella sola zona nelle immediate vicinanze dell'ingresso) dovrà essere dotato di mascherina, eventualmente resa disponibile e consegnata al momento dell'accesso all'edificio unitamente ad un paio di guanti monouso, o all'igienizzazione delle mani.
- e) non è in ogni caso consentito, per nessun motivo, l'accesso all'interno dell'edificio, fatto salvo che nelle immediate vicinanze dell'ingresso (ad esempio per la sola consegna al piano o per pratiche di durata quanto più breve possibile)
- f) Prima del ritiro di eventuali merci/buste/documenti/eccetera, questi saranno disinfettati con un panno inumidito con apposito prodotto da parte di una persona opportunamente protetta (mascherina e guanti)
- g) Saranno disinfettate anche le superfici venute in contatto con tali materiali (comprese le penne eventualmente utilizzate durante la firma dei documenti)
- h) Se dovessero essere necessarie molteplici attività di ritiro/consegna materiali si ricorda di disinfettare le mani tra una attività e la successiva
- i) Gli eventuali autisti ~~dei mezzi di trasporto~~ rimangono, se possibile, a bordo dei propri mezzi.
- j) Per le necessarie attività di carico e scarico, il trasportatore si attiene alla rigorosa distanza di un metro
- k) È posto il divieto di utilizzo dei servizi igienici dell'edificio da parte di esterni. sarà comunque individuato un servizio igienico dedicato per le sole urgenze che dovrà essere disinfettato immediatamente dopo ogni uso

SEGNALETICA

In merito alle segnaletica suggeriamo l'uso secondo lo schema seguente

		TIPO DI SEGNALETICA								
		DIVIETO ASSEMBRAMENTI	USO MASCHERINA	ACCEDERE UNO ALLA VOLTA	MANTIENI LA DISTANZA DI 1 METRO	DECALOGO MINISTERO SALUTE	MANTIENI LA DESTRA	INDICAZIONI LAVAGGIO MANI	IDONEO PUNTO DI STAZIONAMENTO	SEGNALETICA A PAVIMENTO
AMBIENTE	Ingresso	X	X		X	X	X			
	Uscita	X								
	Sala Riunioni	X	X		X	X			X	
	Mensa	X			X	X			X	
	Uffici, Sala Insegnanti e Simili	X	X		X	X			X	
	Aree di attesa		X		X	X			X	
	Ascensore			X						
	Corridoi		X		X	X	X			X
	Scale						X			X
	Bagni	X	X		X			X		
	C/O Ogni dispenser di igienizzante (Aule, Corrioi,...)							X		
	Spogliatoi (Adulti e Studenti)	X	X		X	X			X	
	Aule		X			X			X(1)	X
	Palestre	X			X (2)	X				

¹ Nelle aule didattiche dovrebbe essere indicata chiaramente la corretta posizione di ciascun banco, ad esempio con degli adesivi a pavimento

² in palestra e durante ogni altra attività fisica, durante l'uso di strumenti a fiato, il distanziamento è incrementato a 2 metri

INGRESS/USCITE

Sarà collocato un dispenser igienizzante

Ad ogni varco con utilizzo esclusivo come uscita (quindi se non fosse già individuato come ingresso) sarà collocato unicamente la segnaletica di divieto di assembramento

SALE RIUNIONI

Sarà collocato un dispenser igienizzante

Dovranno essere evidenziate le postazioni che potranno essere utilizzate nel rispetto del distanziamento, preferibilmente rimuovendo quelle non utilizzabili

MENSA

Dovranno essere evidenziate le postazioni che potranno essere utilizzate nel rispetto del distanziamento, preferibilmente rimuovendo quelle non utilizzabili

ZONA RISTORO

Dovranno essere evidenziate le posizioni che potranno essere utilizzate nel rispetto del distanziamento

SALE INSEGNANTI E AMBIENTI SIMILI

Sarà collocato un dispenser igienizzante

AREE DI ATTESA/STAZIONAMENTO

Sarà collocato un dispenser igienizzante

Dovranno essere evidenziate a terra i punti di stazionamento che garantiscano rispetto del distanziamento

CORRIDOI

La segnaletica allegata andrà posizionata indicativamente ogni 10/15 metri lungo i corridoi (ovvero ogni due aule circa)

Sulla linea di mezzera del corridoio sarà posizionata una striscia che identifichi le corsie di passaggio

SCALE

Sulla linea di mezzera della scala sarà posizionata una striscia (anche a gradini alterni) che identifichi le corsie di passaggio

SPOGLIATOI (UTENTI E PERSONALE)

Sarà collocato un dispenser igienizzante

Dovranno essere evidenziate le postazioni che potranno essere utilizzate nel rispetto del distanziamento, preferibilmente rimuovendo quelle non utilizzabili

AULE

Sarà collocato un dispenser igienizzante

Dovranno essere evidenziate le posizioni prescelte dei banchi, utilizzate nel rispetto del distanziamento

Potrebbe essere utile (seppur non obbligatorio) delimitare con idonea segnaletica la zona riservata al docente

DISPOSITIVI DI PROTEZIONE INDIVIDUALI

Il datore di lavoro provvede alla fornitura di maschere chirurgiche o facciali filtranti di categoria FFP2 o FFP3, marchiati EN 149. Per l'uso di tali maschere, si consegnerà ad ogni lavoratore interessato, unitamente alla maschera, la nota informativa presente in Allegato 2, che il lavoratore tratterrà in copia lasciando all'azienda l'originale sottoscritto.

Tale misura sarà adottata anche tenuto conto delle indicazioni delle autorità competenti ed in particolare:

- a) Nota la difficoltà nel reperimento dei DPI, ed in particolare delle mascherine, si sottolinea che le mascherine chirurgiche sono state classificate come DPI, ai sensi dell'art.16 del D.L. n.18 del 17 marzo u.s.
- b) Gli attuali DPI respiratori, devono essere corredati da
 - pronunciamento espresso dall'INAIL o dalle REGIONI (rispettivamente se prodotti o importati in deroga alle disposizioni specifiche vigenti – art.15 c.3 del D.L. n.18)
 - autocertificazione del produttore e/o importatore secondo art.15 dove viene indicata la rispondenza alla normativa specifica. Elenco dei dispositivi attualmente validati su:

<https://www.inail.it/cs/internet/attivita/ricerca-e-tecnologia/certificazione-verifica-e-innovazione/validazione-in-deroga-dpi-covid19.html>

- c) Le attuali maschere ad uso medico (mascherine chirurgiche), devono essere corredate da:
 - pronunciamento espresso dell'ISS (se prodotti, importati e/o messi in commercio in deroga alle disposizioni specifiche vigenti – art.15 c.2 del D.L. n.18)
 - autocertificazione del produttore e/o importatore secondo art.15 dove viene indicata la rispondenza alla normativa specifica.

Si ricorda che barba, basette, baffi, potrebbero vanificare l'uso dei DPI respiratori, pertanto i dipendenti dovranno essere invitati ad adeguare le proprie abitudini, per consentirne un corretto utilizzo

L'uso delle mascherine è quindi sempre e comunque necessario (anche all'aperto), potrebbe rendersi inoltre necessario l'uso altri dispositivi di protezione (guanti in nitrile, visiere, tute con cuffie e copriscarpe EN 14126 standard per la protezione contro i microrganismi,) conformi alle disposizioni delle autorità scientifiche e sanitarie (Protocollo condiviso di regolamentazione delle misure per il contrasto e il contenimento della diffusione del virus Covid-19 negli ambienti di lavoro del 14.3.2020);

Di seguito lo schema riassuntivo dei DPI necessari

	Mascherina (TIPO) ¹	Visiera	Guanti (monouso normalmente in nitrile)	Tuta monouso con cuffia	copriscarpe
Addetti Sanificazione	X-FFP2	x	x	x	x
Addetti gestione rifiuti (in particolare vuotamento cestini)	X-FFP2	x	x		
Addetti pulizie generiche ⁴	x-chirurgiche		x		
Addetti rilevazione temperatura	x- FFP2 (doc INAIL "Prevenzione e contenimento della diffusione del SARS-COV-2")	Fortemente raccomandata per rilevazioni multiple	x	x- se in presenza di evidenti sintomi suggestivi COVID	
Lavoratori fragili	X-FFP2 o FFP3 (da indossare sempre)	Altri DPI sulla base delle prescrizioni del medico competente			
Lavoratori esentati dalla vaccinazione per motivi di salute	X-FFP2 o FFP3 (da indossare sempre o altri DPI in base a valutazione sanitaria)	Altri DPI sulla base delle prescrizioni del medico competente			
Interventi di primo soccorso (soccorritore)	X-FFP2 o FFP3	x	X	x	
Interventi di primo soccorso (persona soccorsa)	X-chirurgica		X		
Interventi di soccorso antincendio (soccorritore)	X-FFP2 o FFP3		X		
Interventi di soccorso antincendio (persona soccorsa)	X-chirurgica				
STUDENTI ²	X ³ - chirurgica (o in subordine, di comunità solo in	X ⁵	X ⁵	X ⁵	

	<p>caso di estrema necessità)</p> <p><u>La mascherina dovrà essere tassativamente di tipo chirurgico laddove non sia rispettato il distanziamento di un metro (statico o dinamico)</u></p> <p>da introdurre gradualmente anche per gli studenti dell'infanzia</p>				
PERSONALE:	<p>X-chirurgica</p> <p>(Se presenti soggetti privi di mascherina, è raccomandato l'uso della FFP2)</p>	X ⁵	X ⁵	X ⁵	
Personale addetto gestione disabili	<p>x- FFP2 se il disabile è privo di mascherina; di tipo chirurgico se il disabile è dotato di mascherina</p>	x	X ⁵	X ⁵	
Personale in servizio presso le scuole dell'infanzia	<p>x-Essendo presenti soggetti privi di mascherina, è raccomandato l'uso della FFP2</p>	x	X	X ⁵	
Casi sospetti (chiunque accompagni e sia accompagnato nel locale di primo isolamento)	<p>X-chirurgica o di tipo FFP2 se nell'impossibilità di rispettare il distanziamento di 1 m o se il soggetto isolato non la indossa</p>	x	x		

- 1- Le mascherine dovranno essere sempre del tipo **SENZA VALVOLA** ed andranno sostituite dopo 4/6 ore (e comunque prima se danneggiate, umide o sporche)
- 2- Le mascherine potranno essere rimosse o dovranno essere costantemente indossate secondo le indicazioni di volta in volta emanate dalle autorità sanitarie

- 3- ad eccezione che nei soggetti di età inferiore a 6 anni e per i disabili che si trovino in una situazione di incompatibilità, che risultano esentati, fermo restando che è fortemente raccomandata una graduale educazione all'uso (Adozione del Documento per la pianificazione delle attività scolastiche, educative e formative in tutte le Istituzioni del Sistema nazionale di Istruzione per l'anno scolastico 2020/2021 del 26/6/2020)
- 4- in ogni caso dovranno essere utilizzati gli altri DPI previsti per il tipo di prodotto impiegato-vedasi scheda di sicurezza
- 5- Non è previsto l'uso del DPI, salvo che nel caso possibilità di contatto con saliva ed altri fluidi biologici (ad esempio nel supporto disabili ai servizi igienici)

I DPI, se riutilizzabili, dovranno essere disinfettati ad ogni fine utilizzo con alcool o comunque secondo le indicazioni del fabbricante

Per consentire le corrette procedure di vestizione/svestizione, sarà opportuno individuare un locale adibito allo scopo (ad esempio nei pressi dei locali già destinati alla custodia degli abiti del personale)

È vietato l'uso di DPI personali (ovvero portati da casa) vista l'impossibilità di controllarne il corretto utilizzo ed assicurarne la corretta igiene

Le dotazioni sono da intendersi dotazioni minime, quindi inderogabili, ogni incremento di sicurezza è implicitamente autorizzato (es: fornitura di mascherine FFP2, laddove sia sufficiente una mascherina chirurgica)

GESTIONE DEI CASI SOSPETTI O CONCLAMATI DI CORONAVIRUS

In aggiunta o in sostituzione alle prescrizioni del presente capitolo, si applicheranno inoltre le disposizioni di Regione Lombardia reperibili sul sito dell'ente stesso (unitamente alla modulistica messa a disposizione), del documento INAIL "Gestione delle operazioni di pulizia, disinfezione e sanificazione nelle strutture scolastiche" che costituiscono parte integrante del presente documento.

Dovranno inoltre essere seguite le indicazioni fornite dal ministero della salute nel corso del tempo ed in ragione della evoluzione della situazione pandemica (es: circolare del Ministero della salute del 12 ottobre 2020 ed eventuali istruzioni successive) e dalla ATS competente

Il medico competente, supporterà l'istituzione nella definizione dei contatti stretti, sulla base delle normativa vigenti e delle indicazioni delle autorità sanitarie

Tratto da rapporto 58/2020 del ISS e dalla Linea guida: "Indicazioni operative per la tutela della salute negli ambienti di lavoro non sanitari"

Il datore di lavoro individua un referente covid deputato all'applicazione delle presenti procedure

Si ricorda che il gruppo di lavoro ISS e le altre istituzioni coinvolte nella preparazione di questo piano, attraverso la piattaforma EDUISS ha messo a disposizione un percorso formativo in tema di COVID-19 per la gestione dei casi sospetti o confermati di COVID-19.

I destinatari della formazione FAD sono i referenti COVID-19 per ciascuna istituzione o struttura scolastica e gli operatori sanitari dei DdP referenti COVID-19 per le scuole.

Come indicato nel rapporto ISS 58/20 dovranno essere attentamente monitorati gli indici di assenza nelle singole classi, questi dovranno essere in linea con quelli degli anni precedenti (valutati per singola classe ovvero il medesimo gruppo omogeneo di studenti) . Laddove tale parametro risultasse incrementato, si dovrà procedere con una analisi della situazione, coinvolgendo il medico competente, valutando: Durata del fenomeno, Entità, Tipo di sintomi (se noti)

Si ritiene comunque allarmante una assenza superiore al 40% degli individui di una classe o di un numero elevato di docenti

La gestione dei casi in ambito scolastico è dettagliatamente descritta nel capitolo 2 del RAPPORTO ISS 58/2020, a cui si rimanda integralmente, unitamente alle procedure di gestione della quarantena così come aggiornate dal comunicato stampa del CTS del 11/10/2020

A tali documenti si dovrà fare riferimento per la gestione delle seguenti situazioni:

- caso in cui un alunno presenti un aumento della temperatura corporea al di sopra di 37,5°C o un sintomo compatibile con COVID-19, in ambito scolastico

- caso in cui un alunno presenti un aumento della temperatura corporea al di sopra di 37,5°C o un sintomo compatibile con COVID-19, presso il proprio domicilio
- caso in cui un operatore scolastico presenti un aumento della temperatura corporea al di sopra di 37,5°C o un sintomo compatibile con COVID-19, in ambito scolastico
- caso in cui un operatore scolastico presenti un aumento della temperatura corporea al di sopra di 37.5°C o un sintomo compatibile con COVID-19, al proprio domicilio

Nel caso di un numero elevato di assenze in una classe

Il referente scolastico per il COVID-19 deve comunicare al DdP se si verifica un numero elevato di assenze improvvise di studenti in una classe (es. 40%; il valore deve tenere conto anche della situazione delle altre classi) o di insegnanti.

Il DdP effettuerà un'indagine epidemiologica per valutare le azioni di sanità pubblica da intraprendere, tenendo conto della presenza di casi confermati nella scuola o di focolai di COVID-19 nella comunità.

Catena di trasmissione non nota

Qualora un alunno risultasse contatto stretto asintomatico di un caso di cui non è nota la catena di trasmissione, il DdP valuterà l'opportunità di effettuare un tampone contestualmente alla prescrizione della quarantena. Il tampone avrà lo scopo di verificare il ruolo dei minori asintomatici nella trasmissione del virus nella comunità.

Alunno o operatore scolastico convivente di un caso

Si sottolinea che qualora un alunno o un operatore scolastico fosse convivente di un caso, esso, su valutazione del DdP, sarà considerato contatto stretto e posto in quarantena. Eventuali suoi contatti stretti (esempio compagni di classe dell'alunno in quarantena), non necessitano di quarantena, a meno di successive valutazioni del DdP in seguito a positività di eventuali test diagnostici sul contatto stretto convivente di un caso

Il datore di lavoro provvede all'allontanamento immediato dal lavoro di qualunque lavoratore manifesti sintomi ascrivibili a quelli del coronavirus e interdizione per lo stesso al rientro al lavoro fino ad accertata negatività rispetto al virus o a completa guarigione.

Si riportano di seguito alcuni **ulteriori** scenari plausibili di possibile esposizione al virus, corredati dalle indicazioni operative ritenute appropriate per una loro corretta gestione:

Lavoratore/utente/studente sottoposto alla misura della quarantena che non rispettando il divieto assoluto di allontanamento dalla propria abitazione o dimora si presenta nel luogo di lavoro: Non consentire accesso; deve essere fornita e fatta indossare tempestivamente una mascherina chirurgica e deve essere data indicazione di tornare e rimanere presso la propria abitazione o dimora (evitando l'utilizzo di mezzi di trasporto pubblici), dandone contestuale informazione alle autorità competenti.

Lavoratore/ utente/studente che riferisce di essere stato nei 14 giorni precedenti a contatto stretto con un caso di COVID-19 che si presenta nel luogo di lavoro: tale soggetto verosimilmente è già noto all'Azienda Sanitaria Locale e dovrebbe essere già stato posto in isolamento domiciliare; si raccomanda comunque di non adibire ad attività lavorativa; deve essere fornita e fatta indossare tempestivamente una mascherina chirurgica e deve essere data indicazione di tornare e rimanere presso la propria abitazione o dimora (evitando l'utilizzo di mezzi di trasporto pubblici) e di contattare il proprio Medico di Medicina Generale o il Servizio di Continuità Assistenziale, anche ai fini della certificazione dell'eventuale stato di malattia; finché il

soggetto permane all'interno dell'azienda, si deve assicurare che rimanga il più possibile lontano e isolato dagli altri soggetti presenti (lavoratori, visitatori).

Nei casi sopra descritti e nel periodo dell'indagine, sarà richiesto agli eventuali possibili contatti stretti di lasciare cautelativamente l'ambiente di lavoro, secondo le indicazioni dell'Autorità sanitaria [acquisire dichiarazione del responsabile aziendale]

Lavoratore/ utente/studente in procinto di recarsi all'estero: Acquisire le informazioni più aggiornate sulle aree di diffusione del SARS-CoV-2 disponibili attraverso i canali istituzionali (es. <https://www.who.int/emergencies/diseases/novel-coronavirus-2019/situation-reports/>) al fine di valutare, in collaborazione con il Medico Competente, il rischio associato alla trasferta prevista. Inoltre, si ritiene importante che prima della partenza il lavoratore sia informato in merito alle disposizioni delle autorità sanitarie del paese di destinazione.

Lavoratore/utente/studente in procinto di rientrare dall'estero: disporre che il soggetto rientrante in Italia da aree a rischio epidemiologico informi tempestivamente il Dipartimento di Prevenzione dell'azienda sanitaria territorialmente competente, per l'adozione di ogni misura necessaria, compresa la permanenza domiciliare fiduciaria con sorveglianza attiva.

Alunno o operatore scolastico risultano SARS-CoV-2 positivi

Effettuare una sanificazione straordinaria della scuola

- La sanificazione va effettuata se sono trascorsi 7 giorni o meno da quando la persona positiva ha visitato o utilizzato la struttura;
- Chiudere le aree utilizzate dalla persona positiva fino al completamento della sanificazione.
- Aprire porte e finestre per favorire la circolazione dell'aria nell'ambiente.
- Sanificare (pulire e disinfettare) tutte le aree utilizzate dalla persona positiva, come uffici, aule, mense, bagni e aree comuni.
- Continuare con la pulizia e la disinfezione ordinaria.

Sarebbe sempre opportuno in via prioritaria chiudere gli spazi per almeno 7 giorni, anziché provvedere alla sanificazione immediata, così da ridurre la possibilità di esposizione al virus anche per gli addetti alla sanificazione

Collaborare con il DdP

In presenza di casi confermati COVID-19, spetta al DdP della ASL competente territorialmente di occuparsi dell'indagine epidemiologica volta ad espletare le attività di *contact tracing* (ricerca e gestione dei contatti). Per gli alunni ed il personale scolastico individuati come contatti stretti del caso confermato COVID-19 il DdP provvederà alla prescrizione della quarantena per i 14 giorni successivi all'ultima esposizione.

Per agevolare le attività di *contact tracing*, il referente scolastico per COVID-19 dovrà:

- fornire l'elenco degli studenti della classe in cui si è verificato il caso confermato;
- fornire l'elenco degli insegnanti/educatori che hanno svolto l'attività di insegnamento all'interno della classe in cui si è verificato il caso confermato;
- fornire elementi per la ricostruzione dei contatti stretti avvenuti nelle 48 ore prima della comparsa dei sintomi e quelli avvenuti nei 14 giorni successivi alla comparsa dei sintomi.

Per i casi asintomatici, considerare le 48 ore precedenti la raccolta del campione che ha portato alla diagnosi e i 14 giorni successivi alla diagnosi;

- indicare eventuali alunni/operatori scolastici con fragilità;
- fornire eventuali elenchi di operatori scolastici e/o alunni assenti.

Elementi per la valutazione della quarantena dei contatti stretti e della chiusura di una parte o dell'intera scuola

La valutazione dello stato di contatto stretto è di competenza del DdP e le azioni sono intraprese dopo una valutazione della eventuale esposizione. Se un alunno/operatore scolastico risulta COVID-19 positivo, il DdP valuterà di prescrivere la quarantena a tutti gli studenti della stessa classe e agli eventuali operatori scolastici esposti che si configurino come contatti stretti. La chiusura di una scuola o parte della stessa dovrà essere valutata dal DdP in base al numero di casi confermati e di eventuali cluster e del livello di circolazione del virus all'interno della comunità. Un singolo caso confermato in una scuola non dovrebbe determinarne la chiusura soprattutto se la trasmissione nella comunità non è elevata. Inoltre, il DdP potrà prevedere l'invio di unità mobili per l'esecuzione di test diagnostici presso la struttura scolastica in base alla necessità di definire eventuale circolazione del virus.

Per facilitare la ricostruzione dei contatti, ciascun soggetto è richiamato a redigere un "diario personale dei contatti" dove ogni giorno, annoterà i propri spostamenti ed attività, così da facilitare di molto la ricostruzione della catena di contatti e possibili contagi in caso di necessità

Nelle scuole dell'infanzia il referente si occuperà di tenere un registro degli alunni e del personale di ciascun gruppo classe e di ogni contatto che, almeno nell'ambito didattico e al di là della normale programmazione, possa intercorrere tra gli alunni ed il personale di classi diverse (es. registrare le supplenze, gli spostamenti provvisori e/o eccezionali di studenti fra le classi etc.) per facilitare l'identificazione dei contatti stretti da parte del DdP della ATS competente territorialmente

La regione Lombardia raccomanda fortemente l'utilizzo della app "AllertaLom" da parte del datore di lavoro e di tutto il personale, compilando quotidianamente il questionario "CercaCovid".

Il CTS ed il MIUR auspicano l'uso dell'applicazione IMMUNI da parte di personale scolastico, studenti e famigliari.

Altri riferimenti, parte integrante del presente capitolo:

- "Protocollo condiviso di regolamentazione delle misure per il contrasto e il contenimento della diffusione del virus COVID-19 negli ambienti di lavoro" del 24 aprile 2020 (punto 11 - Gestione di una persona sintomatica in azienda), ha individuato la procedura da adottare
- Rapporto ISS COVID-19 n. 58/2020 "indicazioni operative per la gestione dei casi e focolai di SARS-CoV-2 nelle scuole e nei servizi educativi dell'infanzia

- **“Percorso per riammissione in collettività lavorativa dopo periodo di assenza dal lavoro per coloro che effettuano attività di cui agli allegati 1,2 e 3 del DPCM del 10 aprile 2020**

AGGIORNAMENTO AL DOCUMENTO DI VALUTAZIONE DEI RISCHI

Nel seguito si riportano le integrazioni ed aggiornamenti del DVR, ritenuti necessari in relazione alla stesura del presente protocollo.

Per la valutazione si è fatto riferimento al "Documento tecnico sulla possibile rimodulazione delle misure di contenimento del contagio da SARS-CoV-2 nei luoghi di lavoro e strategie di prevenzione"

Ricordando che i parametri fondamentali per la valutazione del rischio sono:

- **Esposizione:** la probabilità di venire in contatto con fonti di contagio nello svolgimento delle specifiche attività lavorative (es. settore sanitario, gestione dei rifiuti speciali, laboratori di ricerca, ecc.); il parametro assume valori da 0 a 4
- **Prossimità:** le caratteristiche intrinseche di svolgimento del lavoro che non permettono un sufficiente distanziamento sociale (es. specifici compiti in catene di montaggio) per parte del tempo di lavoro o per la quasi totalità; il parametro assume valori da 0 a 4
- **Aggregazione:** la tipologia di lavoro che prevede il contatto con altri soggetti oltre ai lavoratori dell'azienda (es. ristorazione, commercio al dettaglio, spettacolo, alberghiero, istruzione, ecc.). il parametro assume valori da 1 a 1.5

Il documento colloca il settore dell'istruzione nel livello di rischio MEDIO-BASSO

P	ISTRUZIONE	1592.9	MEDIO-BASSO
---	------------	--------	-------------

Per la valutazione specifica del rischio si è applicato il seguente modello:

$$R = T \times C \times N \times V \times K$$

dove

T=è il tasso di mortalità

C=è la contagiosità

N=è il numero di persone al giorno con le quali un lavoratore ha contatti stretti di tipo non protetto per effetto della sua mansione o dell'organizzazione lavorativa (utenti esterni, utenti interni, mensa, spogliatoi, macchinette del caffè, riunioni, colleghi con cui si condividono spazi ristretti)

V= dipende dalla dislocazione per motivi di lavoro in aree geografiche diverse da quella abitativa, con % di covid+ differenti

K= è un coefficiente che dipende dal tipo di popolazione (K: è pari ad 1 per la popolazione, in ambito sanitario assume valori tra 2 e 3)

Si assumono i seguenti parametri:

T= attualmente 6,6%

C= in contesto scuola è pari ad 1 (uguale a quello della popolazione)

V= in contesto scuola è pari ad 1 (l'area abitativa coincide con quella di lavoro ovvero la regione)

K= 1

Nella tabella sottostante si riportano i livelli di rischio considerati

Colore	Valore numerico	Livello di rischio	Misure di Prevenzione e Protezione da attuare
	$0.5 < R \leq 1$	Accettabile	Norme igieniche generali
	$1 < R \leq 2$	Basso	Norme igieniche generali
	$2 < R \leq 8$	Medio	Norme igieniche generali + Misure specifiche di prevenzione e protezione
	$8 < R \leq 10$	Alto	Misure specifiche di prevenzione e protezione urgenti
	$10 < R \leq 16$	Inaccettabile	Sospensione temporanea dell'attività a rischio e realizzazione immediata degli interventi

ESITO DELLA VALUTAZIONE

Scenario espositivo: Condivisione di spazi stretti con colleghi							
Gruppo omogeneo	T	C	N	V	K	R	
Assistenti amministrativi	0,066	1	4	1	1	0,264	
Collaboratori scolastici	0,066	1	2	1	1	0,132	
Docente	0,066	1	0	1	1	0	
Scenario espositivo: interazioni con colleghi							
Gruppo omogeneo	T	C	N	V	K	R	
Assistenti amministrativi	0,066	1	2	1	1	0,132	
Collaboratori scolastici	0,066	1	1	1	1	0,066	
Docente	0,066	1	0	1	1	0	
Scenario espositivo: interazioni con utenti esterni							
Gruppo omogeneo	T	C	N	V	K	R	
Assistenti amministrativi	0,066	1	1	1	1	0,066	
Collaboratori scolastici	0,066	1	2	1	1	0,132	
Docente	0,066	1	0	1	1	0	
Scenario espositivo: rientro studenti							
Gruppo omogeneo	T	C	N	V	K	R	
Assistenti amministrativi	0,066	1	100	1	1	6,6	
Collaboratori scolastici	0,066	1	150*	1	1	9,9	
Docente	0,066	1	150*	1	1	9,9	

*il numero di contatti dovrà essere limitato a tale numero per contenere il livello di rischio

AGGIORNAMENTO: CASSETTA DI PRIMO SOCCORSO

Misure da adottare a carico della Direzione Scolastica

Dotare la cassetta di primo soccorso di un pallone Ambu per praticare la eventuale soccorso per il supporto delle attività respiratorie [Priorità 2]

AGGIORNAMENTO: PREVENZIONE E CONTROLLO DELLA LEGIONELLA

Misure da adottare a carico dell'Ente Locale

[Priorità 2]

Eeguire un trattamento di sanificazione "shock" dell'impianto idrico, vedasi anche rapporto n. 21/2020 dell'ISS

Misure da adottare a carico della Direzione Scolastica

Prima di utilizzare l'acqua presente nell'impianto idrico, lasciarla scorrere per diversi minuti sia fredda che poi alla massima temperatura calda [Priorità 2]

AGGIORNAMENTO: FATTORI DI RISCHIO INDOOR (ALLERGIE, ASMA)

Misure da adottare a carico dell'Ente Locale

[Priorità 2]

Eeguire un trattamento di sanificazione "shock" dell'impianti di ventilazione/condizionamento, vedasi anche rapporto n. 21/2020 dell'ISS

Misure da adottare a carico della Direzione Scolastica

Non consentire l'uso di tali impianti sino ad avvenuta sanificazione [Priorità 2]

AGGIORNAMENTO: ADDETTI ANTINCENDIO/PRIMO SOCCORSO

Misure da adottare a carico della Direzione Scolastica

Alla riorganizzazione dei turni di lavoro dovrà seguire una idonea rivalutazione delle nomine delle figure sensibili, così che anche nella nuova condizione siano garantite costantemente tali figure [Priorità 1]

Vista l'introduzione di massicce quantità di liquidi infiammabili (disinfettanti, gel

idroalcolico,...) dovrà essere programmato l'incremento numerico degli addetti antincendio, nella misura del 20% [Priorità 2]

AGGIORNAMENTO: DEPOSITO DI LIQUIDI INFIAMMABILI

Vista la maggior presenza di liquidi infiammabili (gel igienizzante, alcol per le pulizie,...), nel ricordare che, per quanto possibile si dovrà cercare di rispettare il limite di 20 litri di liquidi infiammabili per ciascun edificio, imposto dal DM 26/8/92, verosimilmente tale limite sarà almeno occasionalmente superato. Pertanto dovranno essere adottate ulteriori misure di sicurezza

Misure da adottare a carico della Direzione Scolastica	
Informare gli addetti della squadra antincendio sulla ubicazione e quantitativo dei liquidi infiammabili	[Priorità 1]
Custodire i liquidi infiammabili in contenitori o armadi metallici, con bacino di contenimento, nel quantitativo massimo per singolo contenitore/armadio di 10 litri	[Priorità 2]
Se si eccedono i 50 Litri complessivi di liquidi infiammabili, richiedere all'ente locale l'installazione di almeno un ulteriore estintore idoneo per fuochi di classe B (classe minima 89B)	[Priorità 1]

AGGIORNAMENTO: LAVORO SOLITARIO

Viste le nuove disposizioni, in particolare per ciò che concerne la riorganizzazione dei turni di lavoro e la riduzione del numero di persone presenti contemporaneamente, diverrà più probabile tale situazione, si sottolinea che se questa dovesse verificarsi con cadenza superiore ad 1 volta al mese, dovrà essere introdotto l'uso di idonei dispositivi DUT-dispositivi uomo a terra, redigendo apposita procedura e svolgendo idonea formazione.

Misure da adottare a carico della Direzione Scolastica	
Se necessario introdurre l'uso del DUT, prevedendo la predisposizione di idonee procedure e della formazione per il personale	[Priorità 1]
Dovrà essere accertata, da parte del medico competente, la idoneità del personale coinvolto nel lavoro solitario	[Priorità 1]

AGGIORNAMENTO: FLESSIBILITÀ ORARIO LAVORATIVO

Ai sensi dei provvedimenti normativi emanati a seguito dell'insorgenza della emergenza, si è adottata una modalità di lavoro in lavoro agile

Tale modalità, è stata adottata anche in assenza degli accordi previsti dall'art 21 della Legge 81/2017.

Misure da adottare a carico della Direzione Scolastica	
Visto il protrarsi della situazione sarebbe opportuno valutare l'adozione degli accordi di cui alla legge 81/2017	[Priorità 4]
Annualmente dovrà essere diffusa al personale l'informativa sulla sicurezza di cui all'allegato 3 al presente documento. Così come indicato dall'art 22 della legge 81/2017	[Priorità 1]

AGGIORNAMENTO: VALUTAZIONE RISCHIO STRESS DA LAVORO CORRELATO

Misure da adottare a carico della Direzione Scolastica	
Si ritiene opportuno procedere nel periodo estivo ad un aggiornamento in via eccezionale della valutazione, per permettere al GV di proporre soluzioni idonee alla gestione dello SLC indotto dalla situazione di epidemia.	[Priorità 4]
Programmare la predisposizione di uno sportello di supporto psicologico e welfare.	[Priorità 4]

AGGIORNAMENTO: VALUTAZIONE RISCHIO CHIMICO

Misure da adottare a carico della Direzione Scolastica	
Si sottolinea l'importanza di fornire al RSPP le schede di sicurezza dei prodotti chimici che saranno eventualmente utilizzati per le procedure di disinfezione/sanificazione, in particolare per quelli contenenti cloro. Questi ultimi, genericamente infatti, comportano la necessità di attivazione della sorveglianza sanitaria	[Priorità 1]

AGGIORNAMENTO: DISPOSITIVI DI PROTEZIONE INDIVIDUALE

Misure da adottare a carico della Direzione Scolastica	
---	--

Si ricorda che per i DPI di III categoria è necessaria una formazione/addestramento all'uso. La classificazione dei DPI è riportata nella documentazione allegata al DPI stesso. [Priorità 1]

AGGIORNAMENTO: TUTELA LAVORATRICI MADRI

Misure da adottare a carico della Direzione Scolastica

A prescindere dal gruppo omogeneo lavorativo di appartenenza (collaboratori scolastici, docenti, amministrativi,...), essendo il Sars-cov-2 un agente biologico del gruppo 3, il datore di lavoro avvierà le procedure di richiesta di astensione dal lavoro per la lavoratrice in stato di gravidanza, non essendo note le conseguenze del virus sulla gravidanza e nel feto. Sul tema, si rimanda alle indicazioni dell'INL- ispettorato nazionale del lavoro n. 2201 del 23.3.2020, in particolare al punto 2. [Priorità 1]

AGGIORNAMENTO: FORMAZIONE

Misure da adottare a carico della Direzione Scolastica

Come previsto dall'art. 2, comma 2-bis, della Legge n. 41 del 6 giugno 2020 *Limitatamente all'anno scolastico 2020/2021, senza nuovi o maggiori oneri a carico della finanza pubblica, all'interno dei corsi di formazione per la sicurezza a scuola, obbligatori ai sensi del decreto legislativo 9 aprile 2008, n. 81, nel modulo dedicato ai rischi specifici almeno un'ora deve essere dedicata alle misure di prevenzione igienico-sanitarie al fine di prevenire il contagio e limitare il rischio di diffusione del COVID-19.* [Priorità 1]

La scuola promuoverà l'adesione alla campagna vaccinale di personale e studenti, come mezzo fondamentale per la ripresa delle attività scolastiche e sociali [Priorità 1]

AGGIORNAMENTO: SORVEGLIANZA SANITARIA

Misure da adottare a carico della Direzione Scolastica

Sentito il parere del medico competente, sarà effettuata una attenta e puntuale valutazione delle eventuali ulteriori azioni da mettere in atto per lavoratori

appartenenti a fasce di popolazione sensibili rispetto al rischio. Rientrano nella categoria delle fasce sensibili anche le donne in stato di gravidanza, pur non essendoci ad oggi alcuna informazione di letteratura che indichi l'incidenza del virus sul feto (fonte: rivista medico scientifica inglese "The Lancet"); [Priorità 1]

Il medico competente valuterà l'introduzione della "sorveglianza sanitaria eccezionale" che verrebbe effettuata sui lavoratori con età >55 anni o su lavoratori al di sotto di tale età ma che ritengano di rientrare, per condizioni patologiche, in condizione di maggior rischio anche attraverso una visita a richiesta o ancora per il reintegro dei lavoratori dopo infezione.

Anche in assenza di copertura immunitaria adeguata (utilizzando test sierologici di accertata validità), situazione che può riguardare anche il personale non vaccinato, si dovrà valutare con attenzione la possibilità di esprimere un giudizio di "inidoneità temporanea" o limitazioni dell'idoneità per un periodo adeguato, con attenta rivalutazione alla scadenza dello stesso (documento tecnico INAIL 20.4.20, pg 10 e DL 19/5/2020 art 83) [Priorità 1]

il medico competente, per quei lavoratori che sono stati affetti da COVID-19 per il quale è stato necessario un ricovero ospedaliero, previa presentazione di certificazione di avvenuta negativizzazione secondo le modalità previste rilasciata dal Dipartimento di prevenzione territoriale di competenza, effettua la visita medica prevista dall'art.41, c. 2 lett. e-ter del D.lgs. 81/08 e s.m.i (quella precedente alla ripresa del lavoro a seguito di assenza per motivi di salute di durata superiore ai sessanta giorni continuativi), al fine di verificare l'idoneità alla mansione - anche per valutare profili specifici di rischiosità - indipendentemente dalla durata dell'assenza per malattia.) [Priorità 1]

AGGIORNAMENTO: PROVE DI EVACUAZIONE

Misure da adottare a carico della Direzione Scolastica

Fino al termine del periodo di emergenza sanitaria, le prove di evacuazione avverranno con le seguenti modalità: [Priorità 1]

- Nel rispetto di tutte le disposizioni COVID contenute nel presente protocollo ed in particolare, con l'uso della mascherina; in caso di reale emergenza

l'applicazione delle disposizioni covid NON assume rilevanza

- Gruppi ridotti di studenti (massimo 2/3 classi per volta)
- Preferibilmente al termine dell'orario di lezione (così da evitare il rientro di personale e studenti nella scuola)
- Con l'obiettivo di illustrare percorsi, procedure, ruoli, punto di ritrovo; sarà comunque annotato il tempo di evacuazione, sottolineando tuttavia che tale parametro non è comparabile con le precedenti prove di evacuazione

INTEGRAZIONE: DUVRI-DOCUMENTO UNICO VALUTAZIONE RISCHI INTERFERENZE

Misure da adottare a carico della Direzione Scolastica

Si sottolinea la necessità di stipulare o modificare/aggiornare il Documento Unico di Valutazione dei Rischi da Interferenza (DUVRI) per le aziende in appalto (vd. imprese di pulizia per la sanificazione, manutenzione informatica, servizio bar, distributori automatici, ...) armonizzando il Protocollo di sicurezza anti-contagio del committente con quello dell'impresa appaltatrice, e riportando quanto di interesse nei DUVRI (ai sensi dell'art.26 del DLGS 81/2008 s.m.i.); tale disposizione dovrà essere comunicata all'ente locale per gli appalti di cui questo soggetto risulti committente. [Priorità 1]

In caso di lavoratori dipendenti da aziende terze che operano nello stesso sito produttivo (es. manutentori, fornitori, addetti alle pulizie o vigilanza) che risultassero positivi al tampone COVID-19, l'appaltatore dovrà informare immediatamente il committente ed entrambi dovranno collaborare con l'autorità sanitaria fornendo elementi utili all'individuazione di eventuali contatti stretti [Priorità 1]

L'azienda committente e la direzione scolastica sono tenuti a dare, all'impresa appaltatrice, completa informativa dei contenuti del presente protocollo e deve vigilare affinché i lavoratori della stessa o delle aziende terze che operano a qualunque titolo nel perimetro aziendale, ne rispettino integralmente le disposizioni. [Priorità 1]

INTEGRAZIONE: LOCALE DI PRIMO ISOLAMENTO

Misure da adottare a carico della Direzione Scolastica

Data la elevata probabilità che si presentino casi positivi, si ritiene necessario predisporre un locale di primo isolamento per le persone che dovessero presentare i sintomi di COVID 19 durante l'orario lavorativo. La persona sarà qui accompagnata da parte di un addetto primo soccorso dotato degli idonei dispositivi, e rimarrà in attesa dell'intervento dei soccorsi esterni; il locale dovrebbe essere posto in prossimità dell'ingresso principale e non dovrà essere l'infermeria aziendale. [Priorità 1]

ALLEGATO 1 – OPUSCOLO INFORMATIVO

Fonte:

<http://www.salute.gov.it/portale/nuovocoronavirus/dettaglioFaqNuovoCoronavirus.jsp?lingua=italiano&id=228#6>

I coronavirus (CoV) sono un'ampia famiglia di virus respiratori che possono causare malattie da lievi a moderate, dal comune raffreddore a sindromi respiratorie come la MERS (sindrome respiratoria mediorientale, Middle East respiratory syndrome) e la SARS (sindrome respiratoria acuta grave, Severe acute respiratory syndrome). Sono chiamati così per le punte a forma di corona che sono presenti sulla loro superficie.

I coronavirus sono comuni in molte specie animali (come i cammelli e i pipistrelli) ma in alcuni casi, se pur raramente, possono evolversi e infettare l'uomo per poi diffondersi nella popolazione. Un nuovo coronavirus è un nuovo ceppo di coronavirus che non è stato precedentemente mai identificato nell'uomo. In particolare quello denominato provvisoriamente all'inizio dell'epidemia 2019-nCoV, non è mai stato identificato prima di essere segnalato a Wuhan, Cina a dicembre 2019.

Nella prima metà del mese di febbraio l'International Committee on Taxonomy of Viruses (ICTV), che si occupa della designazione e della denominazione dei virus (ovvero specie, genere, famiglia, ecc.), ha assegnato al nuovo coronavirus il nome definitivo: "Sindrome respiratoria acuta grave coronavirus 2" (SARS-CoV-2). Ad indicare il nuovo nome sono stati un gruppo di esperti appositamente incaricati di studiare il nuovo ceppo di coronavirus. Secondo questo pool di scienziati il nuovo coronavirus è fratello di quello che ha provocato la Sars (SARS-CoVs), da qui il nome scelto di SARS-CoV-2.

Il nuovo nome del virus (SARS-Cov-2) sostituisce quello precedente (2019-nCoV).

Sempre nella prima metà del mese di febbraio (precisamente l'11 febbraio) l'OMS ha annunciato che la malattia respiratoria causata dal nuovo coronavirus è stata chiamata COVID-19. La nuova sigla è la sintesi dei termini CO-rona VI-rus D-isease e dell'anno d'identificazione, 2019.

Sintomi

I sintomi più comuni di sono febbre, stanchezza e tosse secca. Alcuni pazienti possono presentare indolenzimento e dolori muscolari, congestione nasale, naso che cola, mal di gola o diarrea. Questi sintomi sono generalmente lievi e iniziano gradualmente. Nei casi più gravi, l'infezione può causare polmonite, sindrome respiratoria acuta grave, insufficienza renale e persino la morte.

Trasmissione

Il nuovo Coronavirus è un virus respiratorio che si diffonde principalmente attraverso il contatto stretto con una persona malata. La via primaria sono le goccioline del respiro delle persone infette ad esempio tramite:

- la saliva, tossendo e starnutando
- contatti diretti personali
- le mani, ad esempio toccando con le mani contaminate (non ancora lavate) bocca, naso o occhi
- In casi rari il contagio può avvenire attraverso contaminazione fecale.

Normalmente le malattie respiratorie non si tramettono con gli alimenti, che comunque devono essere manipolati rispettando le buone pratiche igieniche ed evitando il contatto fra alimenti crudi e cotti.

Studi sono in corso per comprendere meglio le modalità di trasmissione del virus.

Prevenzione

È possibile ridurre il rischio di infezione, proteggendo se stessi e gli altri, seguendo alcuni accorgimenti:

Cosa posso fare per proteggermi?

Mantieniti informato sulla diffusione dell'epidemia, tramite il sito dell'OMS e adotta le seguenti misure di protezione personale:

1. lavarsi spesso le mani. Anche tramite soluzioni idroalcoliche per il lavaggio delle mani;
2. evitare il contatto ravvicinato con persone che soffrono di infezioni respiratorie acute;
3. evitare abbracci e strette di mano;
4. mantenere, nei contatti sociali, una distanza interpersonale di almeno un metro;
5. praticare l'igiene respiratoria (starnutire e/o tossire in un fazzoletto evitando il contatto delle mani con le secrezioni respiratorie);
6. evitare l'uso promiscuo di bottiglie e bicchieri, in particolare durante l'attività sportiva;
7. non toccarsi occhi, naso e bocca con le mani;
8. coprirsi bocca e naso se si starnutisce o tossisce;
9. non prendere farmaci antivirali e antibiotici, a meno che siano prescritti dal medico;
10. pulire le superfici con disinfettanti a base di cloro o alcol;
11. è fortemente raccomandato in tutti i contatti sociali, utilizzare protezioni delle vie respiratorie come misura aggiuntiva alle altre misure di protezione individuale igienicosanitarie.

Ai fini del contenimento della diffusione del virus COVID-19, si ricorda che è obbligatorio usare protezioni delle vie respiratorie nei luoghi al chiuso accessibili al pubblico

Se presenti febbre, tosse o difficoltà respiratorie e sospetti di essere stato in stretto contatto con una persona affetta da malattia respiratoria Covid-19: rimani in casa, non recarti al pronto soccorso o presso gli studi medici ma chiama al telefono il tuo medico di famiglia, il tuo pediatra o la guardia medica. Oppure chiama il numero verde regionale. Utilizza i numeri di emergenza 112/118 soltanto se strettamente necessario.

SINTOMI PRINCIPALI

febbre, tosse, cefalea, sintomi gastrointestinali (nausea/vomito, diarrea), faringodinia, dispnea, mialgie, rinorrea/congestione nasale; sintomi più comuni nella popolazione generale: febbre, brividi, tosse, difficoltà respiratorie, perdita improvvisa dell'olfatto (anosmia) o diminuzione dell'olfatto (iposmia), perdita del gusto (ageusia) o alterazione del gusto (disgeusia), rinorrea/congestione nasale, faringodinia, diarrea

Se presenti sintomi come quelli descritti, informa immediatamente il Datore di lavoro se ti trovi al lavoro. Altrimenti fai una telefonata in azienda prima di andare al lavoro, se ti trovi a casa.

Si sottolinea inoltre:

- a) l'obbligo di rimanere al proprio domicilio in presenza di febbre (oltre 37.5°) o altri sintomi influenzali e di chiamare il proprio medico di famiglia e l'autorità sanitaria
- b) la consapevolezza e l'accettazione del fatto di non poter fare ingresso o di poter permanere in azienda e di doverlo dichiarare tempestivamente laddove, anche successivamente all'ingresso, laddove sussistano le condizioni di pericolo come: sintomi suggestivi COVID, provenienza da zone a rischio, contatto con persone positive al virus nei 14 giorni precedenti, essere caso confermato covid, essere in attesa di esito di esami per la ricerca dell'infezione, etc) per cui i provvedimenti dell'Autorità impongono di informare il medico di famiglia e l'Autorità sanitaria e di rimanere al proprio domicilio
- c) l'impegno a rispettare tutte le disposizioni delle Autorità e del datore di lavoro nel fare accesso in azienda (in particolare, mantenere la distanza di sicurezza, osservare le regole di igiene delle mani e tenere comportamenti corretti sul piano dell'igiene)
- d) l'impegno a informare tempestivamente e responsabilmente il datore di lavoro della presenza di qualsiasi sintomo influenzale durante l'espletamento della prestazione lavorativa, avendo cura di rimanere ad adeguata distanza dalle persone presenti
- e) l'obbligo nell'adozione delle misure cautelative per accedere in azienda e, in particolare, durante il lavoro:
 - mantenere la distanza di sicurezza;
 - rispettare il divieto di assembramento;
 - osservare le regole di igiene delle mani;
 - utilizzare adeguati Dispositivi di Protezione Individuale (DPI).
- f) la possibilità per ciascun dipendente, anche non sottoposto a sorveglianza sanitaria, di richiedere visita medica al medico competente (che dovrà concederla, valutandone le ragioni, sia che essi siano, o meno, in sorveglianza sanitaria) al fine di metterlo a conoscenza delle ragioni che potrebbero determinare una sua potenziale maggior esposizione al contagio da COVID-19.

Leggi bene il decalogo della pagina successiva.

LAVATI SPESSO LE MANI CON
ACQUA E SAPONE O USA UN
GEL A BASE ALCOLICA



EVITA CONTATTI RAVVICINATI
MANTENENDO LA DISTANZA
DI ALMENO UN METRO



NON TOCCARTI
OCCHI, NASO E
BOCCA CON LE MANI



EVITA LUOGHI
AFFOLLATI



ALCUNE SEMPLICI
RACCOMANDAZIONI
PER CONTENERE
IL CONTAGIO DA
CORONAVIRUS



EVITA LE STRETTE DI
MANO E GLI ABBRACCI
FINO A QUANDO QUESTA
EMERGENZA SARÀ FINITA



COPRI BOCCA E NASO CON
FAZZOLETTI MONOUSO
QUANDO STARNUTISCI O
TOSSISCI. ALTRIMENTI USA
LA PIEGA DEL GOMITO



SE HAI SINTOMI SIMILI ALL'INFLUENZA RESTA A CASA,
NON RECARTI AL PRONTO SOCCORSO O PRESSO GLI
STUDI MEDICI, MA CONTATTA IL MEDICO DI MEDICINA
GENERALE, I PEDIATRI DI LIBERA SCELTA,
LA GUARDIA MEDICA O I NUMERI REGIONALI



[SALUTE.GOV.IT/NUOVOCORONAVIRUS](https://www.salute.gov.it/nuovocoronavirus)



Un'ultima cosa, non ti offendere!

Sai esattamente cosa significa "lavarsi le mani"?

Rivediamolo insieme:

Con la soluzione alcolica:

1. versa nel palmo della mano una quantità di soluzione sufficiente per coprire tutta la superficie delle mani
2. friziona le mani palmo contro palmo
3. friziona il palmo sinistro sopra il dorso destro intrecciando le dita tra loro e viceversa
4. friziona bene palmo contro palmo
5. friziona bene i dorsi delle mani con le dita
6. friziona il pollice destro mantenendolo stretto nel palmo della mano sinistra e viceversa
7. friziona ruotando avanti e indietro le dita della mano destra strette tra loro nel palmo della mano sinistra e viceversa
8. friziona il polso ruotando avanti e indietro le dita della mano destra strette tra loro sul polso sinistro e ripeti per il polso destro
9. una volta asciutte le tue mani sono pulite.

Con acqua e sapone:

1. bagna bene le mani con l'acqua
2. applica una quantità di sapone sufficiente per coprire tutta la superficie delle mani
3. friziona bene le mani palmo contro palmo
4. friziona il palmo sinistro sopra il dorso destro intrecciando le dita tra loro e viceversa
5. friziona il dorso delle dita contro il palmo opposto tenendo le dita strette tra loro
6. friziona le mani palmo contro palmo avanti e indietro intrecciando le dita della mano destra incrociate con quelle della sinistra
7. friziona il pollice destro mantenendolo stretto nel palmo della mano sinistra e viceversa
8. friziona ruotando avanti e indietro le dita della mano destra strette tra loro nel palmo della mano sinistra e viceversa
9. sciacqua accuratamente le mani con l'acqua
10. asciugua accuratamente le mani con una salvietta monouso
11. usa la salvietta monouso per chiudere il rubinetto".

Guarda con attenzione l'immagine della pagina successiva.

Come lavarsi le mani con acqua e sapone?

LAVA LE MANI CON ACQUA E SAPONE, SOLTANTO SE VISIBILMENTE SPORCHE! ALTRIMENTI, SCEGLI LA SOLUZIONE ALCOLICA!



Durata dell'intera procedura: **40-60 secondi**



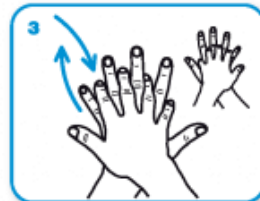
Bagna le mani con l'acqua



applica una quantità di sapone sufficiente per coprire tutta la superficie delle mani



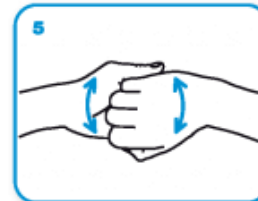
friziona le mani palmo contro palmo



il palmo destro sopra il dorso sinistro intrecciando le dita tra loro e viceversa



palmo contro palmo intrecciando le dita tra loro



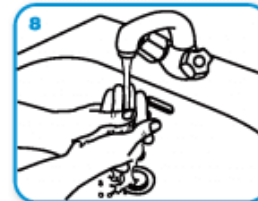
dorso delle dita contro il palmo opposto tenendo le dita strette tra loro



frizione rotazionale del pollice sinistro stretto nel palmo destro e viceversa



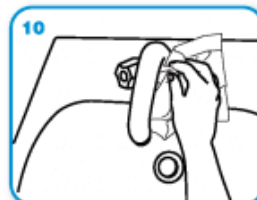
frizione rotazionale, in avanti ed indietro con le dita della mano destra strette tra loro nel palmo sinistro e viceversa



Risciacqua le mani con l'acqua



asciuga accuratamente con una salvietta monouso



usa la salvietta per chiudere il rubinetto



...una volta asciutte, le tue mani sono sicure.

Come frizionare le mani con la soluzione alcolica?

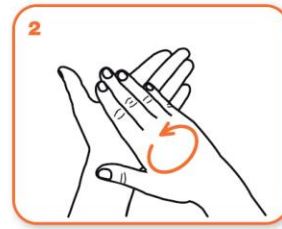
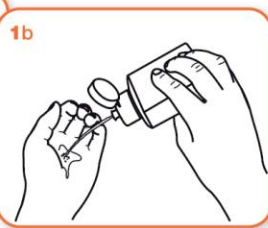
**USA LA SOLUZIONE ALCOLICA PER L'IGIENE DELLE MANI!
LAVALE CON ACQUA E SAPONE SOLTANTO SE VISIBILMENTE SPORCHE!**



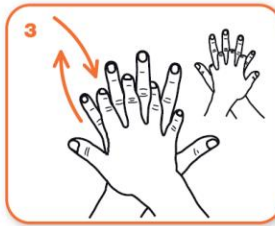
Durata dell'intera procedura: **20-30 secondi**



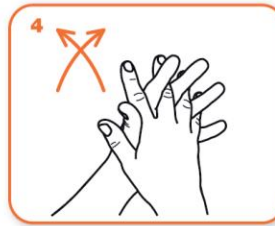
Versare nel palmo della mano una quantità di soluzione sufficiente per coprire tutta la superficie delle mani.



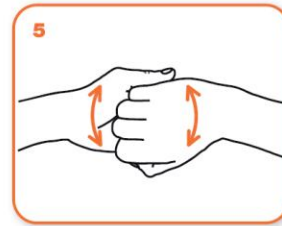
frizionare le mani palmo contro palmo



il palmo destro sopra il dorso sinistro intrecciando le dita tra loro e viceversa



palmo contro palmo intrecciando le dita tra loro



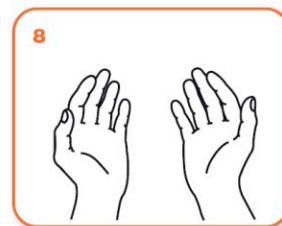
dorso delle dita contro il palmo opposto tenendo le dita strette tra loro



frizione rotazionale del pollice sinistro stretto nel palmo destro e viceversa



frizione rotazionale, in avanti ed indietro con le dita della mano destra strette tra loro nel palmo sinistro e viceversa



...una volta asciutte, le tue mani sono sicure.

REGOLE PER GLI STUDENTI

Torniamo a scuola più consapevoli e responsabili: insieme possiamo proteggerci tutti

Se hai sintomi coerenti con il covid, parlane subito con i genitori e NON venire a scuola.

SINTOMI PRINCIPALI

febbre, tosse, cefalea, sintomi gastrointestinali (nausea/vomito, diarrea), faringodinia, dispnea, mialgie, rinorrea/congestione nasale; sintomi più comuni nella popolazione generale: febbre, brividi, tosse, difficoltà respiratorie, perdita improvvisa dell'olfatto (anosmia) o diminuzione dell'olfatto (iposmia), perdita del gusto (ageusia) o alterazione del gusto (disgeusia), rinorrea/congestione nasale, faringodinia, diarrea

Ricorda di monitorare quotidianamente la tua temperatura corporea, che dovrà essere sempre inferiore a 37,5°C

Comunica alla scuola eventuali contatti stretti con casi confermati di covid-19

Quando sei a scuola indossa una mascherina, per la protezione del naso e della bocca.

Segui le indicazioni degli insegnanti e rispetta la segnaletica.

Mantieni sempre la distanza di 1 metro, evita gli assembramenti (soprattutto in entrata e uscita) e il contatto fisico con i compagni. Non scambiare oggetti con nessuno, non condividere il materiale didattico, cibi, bevande, eccetera.

Lava frequentemente le mani per almeno 60 secondi o usa gli appositi dispenser per tenerle pulite; evita di toccarti il viso e la mascherina.

Invia tempestiva comunicazione di eventuali assenze per motivi sanitari in modo da rilevare eventuali cluster di assenze nella stessa classe

Il CTS ed il MIUR consigliano l'uso della applicazione IMMUNI anche da parte del personale scolastico, dei genitori e degli studenti, pertanto, anche sentito il parere dei tuoi genitori, ti consigliamo di scaricare tale applicazione sul tuo cellulare

ALLEGATO 2 – SCHEDA DI CONSEGNA MASCHERINE PROTETTIVE

In data _____, io sottoscritto cognome: _____ nome:
_____ ricevo dal Datore di Lavoro o suo delegato

- n. x semimaschera facciale filtrante FFP2 / FFP3 marchiata EN 149, per uso personale
- n. x mascherine chirurgiche

Dal momento della consegna è implicito per il lavoratore l'obbligo di indossarla in tutte le fasi lavorative.

Dichiaro di farne uso esclusivamente personale e di non cedere la maschera a terzi, né al lavoro né fuori dal lavoro, in nessun caso e per nessun periodo di tempo, nemmeno il più breve. La buona conservazione della maschera, dal momento della consegna, è esclusiva responsabilità del lavoratore che la riceve.

Mi impegno a segnalare immediatamente al Datore di Lavoro o suo delegato ogni deterioramento della maschera che possa renderla non efficace. Richiederò una nuova maschera se essa si presenterà: rotta, danneggiata, inutilizzabile, internamente sporca, potenzialmente contaminata o indossata da altre persone. Se non si presenta nessuno di questi casi, ne chiederò la sostituzione quando, una volta indossata, la respirazione dovesse essere difficoltosa (segno della saturazione del filtro della maschera).

Di seguito le istruzioni per indossare la maschera:

COME INDOSSARE LA SEMIMASCHERA FILTRANTE

			
<p>Inserire gli elastici nelle fibbie, tenete il facciale in mano, stringinaso verso le dita elastici in basso</p>	<ul style="list-style-type: none"> · facciale sotto al mento; · elastico inferiore dietro la nuca sotto le orecchie; · elastico superiore dietro la testa e sopra le orecchie. <p>NON ATTORCIGLIARE</p>	<p>Regolare la tensione della bardatura tirando all'indietro i lembi degli elastici .</p>	
			
<p>Usando ambedue le mani modellare lo stringinaso</p>	<p>Per allentare la tensione premere sull'interno delle fibbie dentate .</p>	<p>Verificare la tenuta del facciale prima di entrare nell'area di lavoro</p>	

Firma del lavoratore

ALLEGATO 3 – INFORMATIVA LAVORO AGILE

INFORMATIVA SULLA SALUTE E SICUREZZA NEL LAVORO AGILE AI SENSI DELL'ART. 22, COMMA 1, L. 81/2017

Al lavoratore

Al Rappresentante dei lavoratori per la sicurezza (RLS)

Oggetto: informativa sulla sicurezza dei lavoratori (art. 22, comma 1, della legge 22 maggio 2017 n. 81)

AVVERTENZE GENERALI

Si informano i lavoratori (_____) degli obblighi e dei diritti previsti dalla legge del 22 maggio 2017 n. 81 e dal decreto legislativo del 9 aprile 2008 n. 81.

Sicurezza sul lavoro (art. 22 L. 81/2017)

1. Il datore di lavoro garantisce la salute e la sicurezza del lavoratore, che svolge la prestazione in modalità di lavoro agile, e a tal fine consegna al lavoratore e al rappresentante dei lavoratori per la sicurezza, con cadenza almeno annuale, un'informativa scritta, nella quale sono individuati i rischi generali e i rischi specifici connessi alla particolare modalità di esecuzione del rapporto di lavoro.

2. Il lavoratore è tenuto a cooperare all'attuazione delle misure di prevenzione predisposte dal datore di lavoro per fronteggiare i rischi connessi all'esecuzione della prestazione all'esterno dei locali aziendali.

Obblighi dei lavoratori (art. 20 D. Lgs. 81/2008)

1. Ogni lavoratore deve prendersi cura della propria salute e sicurezza e di quella delle altre persone presenti sul luogo di lavoro, su cui ricadono gli effetti delle sue azioni o omissioni, conformemente alla sua formazione, alle istruzioni e ai mezzi forniti dal datore di lavoro.

2. I lavoratori devono in particolare:

a) contribuire, insieme al datore di lavoro, ai dirigenti e ai preposti, all'adempimento degli obblighi previsti a tutela della salute e sicurezza sui luoghi di lavoro;

b) osservare le disposizioni e le istruzioni impartite dal datore di lavoro, dai dirigenti e dai preposti, ai fini della protezione collettiva ed individuale;

- c) utilizzare correttamente le attrezzature di lavoro, le sostanze e i preparati pericolosi, i mezzi di trasporto, nonché i dispositivi di sicurezza;
- d) utilizzare in modo appropriato i dispositivi di protezione messi a loro disposizione;
- e) segnalare immediatamente al datore di lavoro, al dirigente o al preposto le deficienze dei mezzi e dei dispositivi di cui alle lettere c) e d), nonché qualsiasi eventuale condizione di pericolo di cui vengano a conoscenza, adoperandosi direttamente, in caso di urgenza, nell'ambito delle proprie competenze e possibilità e fatto salvo l'obbligo di cui alla lettera f) per eliminare o ridurre le situazioni di pericolo grave e incombente, dandone notizia al rappresentante dei lavoratori per la sicurezza;
- f) non rimuovere o modificare senza autorizzazione i dispositivi di sicurezza o di segnalazione o di controllo;
- g) non compiere di propria iniziativa operazioni o manovre che non sono di loro competenza ovvero che possono compromettere la sicurezza propria o di altri lavoratori;
- h) partecipare ai programmi di formazione e di addestramento organizzati dal datore di lavoro;
- i) sottoporsi ai controlli sanitari previsti dal D. Lgs. 81/2008 o comunque disposti dal medico competente.

3. I lavoratori di aziende che svolgono attività in regime di appalto o subappalto, devono esporre apposita tessera di riconoscimento, corredata di fotografia, contenente le generalità del lavoratore e l'indicazione del datore di lavoro. Tale obbligo grava anche in capo ai lavoratori autonomi che esercitano direttamente la propria attività nel medesimo luogo di lavoro, i quali sono tenuti a provvedervi per proprio conto.

In attuazione di quanto disposto dalla normativa in materia di salute e sicurezza sul lavoro, il Datore di Lavoro ha provveduto ad attuare le misure generali di tutela di cui all'art. 15 del T.U. sulla sicurezza; ha provveduto alla redazione del Documento di Valutazione di tutti i rischi presenti nella realtà lavorativa, ai sensi degli artt. 17 e 28 D. Lgs. 81/2008; ha provveduto alla formazione e informazione di tutti i lavoratori, ex artt. 36 e 37 del medesimo D. Lgs. 81/2008.

Pertanto, di seguito, si procede alla analitica informazione, con specifico riferimento alle modalità di lavoro per il lavoratore agile.

*** **

COMPORAMENTI DI PREVENZIONE GENERALE RICHIESTI AL *LAVORATORE AGILE*

- Cooperare con diligenza all'attuazione delle misure di prevenzione e protezione predisposte dal datore di lavoro (DL) per fronteggiare i rischi connessi all'esecuzione della prestazione in ambienti *indoor* e *outdoor* diversi da quelli di lavoro abituali.

- Non adottare condotte che possano generare rischi per la propria salute e sicurezza o per quella di terzi.
- Individuare, secondo le esigenze connesse alla prestazione stessa o dalla necessità del lavoratore di conciliare le esigenze di vita con quelle lavorative e adottando principi di ragionevolezza, i luoghi di lavoro per l'esecuzione della prestazione lavorativa in **lavoro agile** rispettando le indicazioni previste dalla presente informativa.
- In ogni caso, evitare luoghi, ambienti, situazioni e circostanze da cui possa derivare un pericolo per la propria salute e sicurezza o per quella dei terzi.

Di seguito, le indicazioni che il lavoratore è tenuto ad osservare per prevenire i rischi per la salute e sicurezza legati allo svolgimento della prestazione in modalità di lavoro agile.

*** **

CAPITOLO 1

INDICAZIONI RELATIVE ALLO SVOLGIMENTO DI ATTIVITA' LAVORATIVA IN AMBIENTI *OUTDOOR*

Nello svolgere l'attività all'aperto si richiama il lavoratore ad adottare un comportamento coscienzioso e prudente, escludendo luoghi che lo esporrebbero a rischi aggiuntivi rispetto a quelli specifici della propria attività svolta in luoghi chiusi.

È opportuno non lavorare con dispositivi elettronici come *tablet* e *smartphone* o similari all'aperto, soprattutto se si nota una diminuzione di visibilità dei caratteri sullo schermo rispetto all'uso in locali al chiuso dovuta alla maggiore luminosità ambientale.

All'aperto inoltre aumenta il rischio di riflessi sullo schermo o di abbagliamento.

Pertanto le attività svolgibili all'aperto sono essenzialmente quelle di lettura di documenti cartacei o comunicazioni telefoniche o tramite servizi VOIP (ad es. Skype).

Fermo restando che va seguito il criterio di ragionevolezza nella scelta del luogo in cui svolgere la prestazione lavorativa, si raccomanda di:

- privilegiare luoghi ombreggiati per ridurre l'esposizione a radiazione solare ultravioletta (UV);
- evitare di esporsi a condizioni meteorologiche sfavorevoli quali caldo o freddo intenso;
- non frequentare aree con presenza di animali incustoditi o aree che non siano adeguatamente mantenute quali ad esempio aree verdi incolte, con degrado ambientale e/o con presenza di rifiuti;
- non svolgere l'attività in un luogo isolato in cui sia difficoltoso richiedere e ricevere soccorso;
- non svolgere l'attività in aree con presenza di sostanze combustibili e infiammabili (vedere capitolo 5);

- non svolgere l'attività in aree in cui non ci sia la possibilità di approvvigionarsi di acqua potabile;
- mettere in atto tutte le precauzioni che consuetamente si adottano svolgendo attività *outdoor* (ad es.: creme contro le punture, antistaminici, abbigliamento adeguato, quanto prescritto dal proprio medico per situazioni personali di maggiore sensibilità, intolleranza, allergia, ecc.), per quanto riguarda i potenziali pericoli da esposizione ad agenti biologici (ad es. morsi, graffi e punture di insetti o altri animali, esposizione ad allergeni pollinici, ecc.).

*** **

CAPITOLO 2

INDICAZIONI RELATIVE AD AMBIENTI *INDOOR* PRIVATI

Di seguito vengono riportate le principali indicazioni relative ai requisiti igienico-sanitari previsti per i locali privati in cui possono operare i lavoratori destinati a svolgere il lavoro agile.

Raccomandazioni generali per i locali:

- le attività lavorative non possono essere svolte in locali tecnici o locali non abitabili (ad es. soffitte, seminterrati, rustici, box);
- adeguata disponibilità di servizi igienici e acqua potabile e presenza di impianti a norma (elettrico, termoidraulico, ecc.) adeguatamente mantenuti;
- le superfici interne delle pareti non devono presentare tracce di condensazione permanente (muffe);
- i locali, eccettuati quelli destinati a servizi igienici, disimpegni, corridoi, vani-scala e ripostigli debbono fruire di illuminazione naturale diretta, adeguata alla destinazione d'uso e, a tale scopo, devono avere una superficie finestrata idonea;
- i locali devono essere muniti di impianti di illuminazione artificiale, generale e localizzata, atti a garantire un adeguato comfort visivo agli occupanti.

Indicazioni per l'illuminazione naturale ed artificiale:

- si raccomanda, soprattutto nei mesi estivi, di schermare le finestre (ad es. con tendaggi, appropriato utilizzo delle tapparelle, ecc.) allo scopo di evitare l'abbagliamento e limitare l'esposizione diretta alle radiazioni solari;
- l'illuminazione generale e specifica (lampade da tavolo) deve essere tale da garantire un illuminamento sufficiente e un contrasto appropriato tra lo schermo e l'ambiente circostante.
- è importante collocare le lampade in modo tale da evitare abbagliamenti diretti e/o riflessi e la proiezione di ombre che ostacolino il compito visivo mentre si svolge l'attività lavorativa.

Indicazioni per l'aerazione naturale ed artificiale:

- è opportuno garantire il ricambio dell'aria naturale o con ventilazione meccanica;
- evitare di esporsi a correnti d'aria fastidiose che colpiscano una zona circoscritta del corpo (ad es. la nuca, le gambe, ecc.);
- gli eventuali impianti di condizionamento dell'aria devono essere a norma e regolarmente mantenuti; i sistemi filtranti dell'impianto e i recipienti eventuali per la raccolta della condensa, vanno regolarmente ispezionati e puliti e, se necessario, sostituiti;
- evitare di regolare la temperatura a livelli troppo alti o troppo bassi (a seconda della stagione) rispetto alla temperatura esterna;
- evitare l'inalazione attiva e passiva del fumo di tabacco, soprattutto negli ambienti chiusi, in quanto molto pericolosa per la salute umana.

*** **

CAPITOLO 3

UTILIZZO SICURO DI ATTREZZATURE/DISPOSITIVI DI LAVORO

Di seguito vengono riportate le principali indicazioni relative ai requisiti e al corretto utilizzo di attrezzature/dispositivi di lavoro, con specifico riferimento a quelle consegnate ai lavoratori destinati a svolgere il lavoro agile: *notebook, tablet e smartphone*.

Indicazioni generali:

- conservare in luoghi in cui siano facilmente reperibili e consultabili il manuale/istruzioni per l'uso redatte dal fabbricante;
- leggere il manuale/istruzioni per l'uso prima dell'utilizzo dei dispositivi, seguire le indicazioni del costruttore/importatore e tenere a mente le informazioni riguardanti i principi di sicurezza;
- si raccomanda di utilizzare apparecchi elettrici integri, senza parti conduttrici in tensione accessibili (ad es. cavi di alimentazione con danni alla guaina isolante che rendano visibili i conduttori interni), e di interromperne immediatamente l'utilizzo in caso di emissione di scintille, fumo e/o odore di bruciato, provvedendo a spegnere l'apparecchio e disconnettere la spina dalla presa elettrica di alimentazione (se connesse);
- verificare periodicamente che le attrezzature siano integre e correttamente funzionanti, compresi i cavi elettrici e la spina di alimentazione;
- non collegare tra loro dispositivi o accessori incompatibili;

- effettuare la ricarica elettrica da prese di alimentazione integre e attraverso i dispositivi (cavi di collegamento, alimentatori) forniti in dotazione;
- disporre i cavi di alimentazione in modo da minimizzare il pericolo di inciampo;
- spegnere le attrezzature una volta terminati i lavori;
- controllare che tutte le attrezzature/dispositivi siano scollegate/i dall'impianto elettrico quando non utilizzati, specialmente per lunghi periodi;
- si raccomanda di collocare le attrezzature/dispositivi in modo da favorire la loro ventilazione e raffreddamento (non coperti e con le griglie di aerazione non ostruite) e di astenersi dall'uso nel caso di un loro anomalo riscaldamento;
- inserire le spine dei cavi di alimentazione delle attrezzature/dispositivi in prese compatibili (ad es. spine a poli allineati in prese a poli allineati, spine *schuko* in prese *schuko*). Utilizzare la presa solo se ben ancorata al muro e controllare che la spina sia completamente inserita nella presa a garanzia di un contatto certo ed ottimale;
- riporre le attrezzature in luogo sicuro, lontano da fonti di calore o di innesco, evitare di pigiare i cavi e di piegarli in corrispondenza delle giunzioni tra spina e cavo e tra cavo e connettore (la parte che serve per connettere l'attrezzatura al cavo di alimentazione);
- non effettuare operazioni di riparazione e manutenzione fai da te;
- lo schermo dei dispositivi è realizzato in vetro/cristallo e può rompersi in caso di caduta o a seguito di un forte urto. In caso di rottura dello schermo, evitare di toccare le schegge di vetro e non tentare di rimuovere il vetro rotto dal dispositivo; il dispositivo non dovrà essere usato fino a quando non sarà stato riparato;
- le batterie/accumulatori non vanno gettati nel fuoco (potrebbero esplodere), né smontati, tagliati, compressi, piegati, forati, danneggiati, manomessi, immersi o esposti all'acqua o altri liquidi;
- in caso di fuoriuscita di liquido dalle batterie/accumulatori, va evitato il contatto del liquido con la pelle o gli occhi; qualora si verificasse un contatto, la parte colpita va sciacquata immediatamente con abbondante acqua e va consultato un medico;
- segnalare tempestivamente al datore di lavoro eventuali malfunzionamenti, tenendo le attrezzature/dispositivi spenti e scollegati dall'impianto elettrico;
- è opportuno fare periodicamente delle brevi pause per distogliere la vista dallo schermo e sgranchirsi le gambe;
- è bene cambiare spesso posizione durante il lavoro anche sfruttando le caratteristiche di estrema maneggevolezza di *tablet* e *smartphone*, tenendo presente la possibilità di alternare la posizione eretta con quella seduta;

- prima di iniziare a lavorare, orientare lo schermo verificando che la posizione rispetto alle fonti di luce naturale e artificiale sia tale da non creare riflessi fastidiosi (come ad es. nel caso in cui l'operatore sia posizionato con le spalle rivolte ad una finestra non adeguatamente schermata o sotto un punto luce a soffitto) o abbagliamenti (ad es. evitare di sedersi di fronte ad una finestra non adeguatamente schermata);
- in una situazione corretta lo schermo è posto perpendicolarmente rispetto alla finestra e ad una distanza tale da evitare riflessi e abbagliamenti;
- i *notebook*, *tablet* e *smartphone* hanno uno schermo con una superficie molto riflettente (schermi lucidi o *glossy*) per garantire una resa ottimale dei colori; tenere presente che l'utilizzo di tali schermi può causare affaticamento visivo e pertanto:
 - regolare la luminosità e il contrasto sullo schermo in modo ottimale;
 - durante la lettura, distogliere spesso lo sguardo dallo schermo per fissare oggetti lontani, così come si fa quando si lavora normalmente al computer fisso;
 - in tutti i casi in cui i caratteri sullo schermo del dispositivo mobile siano troppo piccoli, è importante ingrandire i caratteri a schermo e utilizzare la funzione zoom per non affaticare gli occhi;
 - non lavorare mai al buio.

Indicazioni per il lavoro con il *notebook*

In caso di attività che comportino la redazione o la revisione di lunghi testi, tabelle o simili è opportuno l'impiego del *notebook* con le seguenti raccomandazioni:

- sistemare il *notebook* su un idoneo supporto che consenta lo stabile posizionamento dell'attrezzatura e un comodo appoggio degli avambracci;
- il sedile di lavoro deve essere stabile e deve permettere una posizione comoda. In caso di lavoro prolungato, la seduta deve avere bordi smussati;
- è importante stare seduti con un comodo appoggio della zona lombare e su una seduta non rigida (eventualmente utilizzare dei cuscini poco spessi);
- durante il lavoro con il *notebook*, la schiena va mantenuta poggiata al sedile provvisto di supporto per la zona lombare, evitando di piegarla in avanti;
- mantenere gli avambracci, i polsi e le mani allineati durante l'uso della tastiera, evitando di piegare o angolare i polsi;
- è opportuno che gli avambracci siano appoggiati sul piano e non tenuti sospesi;
- utilizzare un piano di lavoro stabile, con una superficie a basso indice di riflessione, con altezza sufficiente per permettere l'alloggiamento e il movimento degli arti inferiori, in grado di consentire cambiamenti di

posizione nonché l'ingresso del sedile e dei braccioli, se presenti, e permettere una disposizione comoda del dispositivo (*notebook*), dei documenti e del materiale accessorio;

- l'altezza del piano di lavoro e della seduta devono essere tali da consentire all'operatore in posizione seduta di avere gli angoli braccio/avambraccio e gamba/coscia ciascuno a circa 90°;
- la profondità del piano di lavoro deve essere tale da assicurare una adeguata distanza visiva dallo schermo;
- in base alla statura, e se necessario per mantenere un angolo di 90° tra gamba e coscia, creare un poggiatesta con un oggetto di dimensioni opportune.

In caso di uso su mezzi di trasporto (treni/aerei/ navi) in qualità di passeggeri o in locali pubblici:

- è possibile lavorare in un locale pubblico o in viaggio solo ove le condizioni siano sufficientemente confortevoli ed ergonomiche, prestando particolare attenzione alla comodità della seduta, all'appoggio lombare e alla posizione delle braccia rispetto al tavolino di appoggio;
- evitare lavori prolungati nel caso l'altezza della seduta sia troppo bassa o alta rispetto al piano di appoggio del *notebook*;
- osservare le disposizioni impartite dal personale viaggiante (autisti, controllori, personale di volo, ecc.);
- nelle imbarcazioni il *notebook* è utilizzabile solo nei casi in cui sia possibile predisporre una idonea postazione di lavoro al chiuso e in assenza di rollio/beccheggio della nave;
- se fosse necessario ricaricare, e se esistono prese elettriche per la ricarica dei dispositivi mobili a disposizione dei clienti, verificare che la presa non sia danneggiata e che sia normalmente ancorata al suo supporto parete;
- non utilizzare il *notebook* su autobus/tram, metropolitane, taxi e in macchina anche se si è passeggeri.

Indicazioni per il lavoro con *tablet* e *smartphone*

I *tablet* sono idonei prevalentemente alla gestione della posta elettronica e della documentazione, mentre gli *smartphone* sono idonei essenzialmente alla gestione della posta elettronica e alla lettura di brevi documenti.

In caso di impiego di *tablet* e *smartphone* si raccomanda di:

- effettuare frequenti pause, limitando il tempo di digitazione continuata;
- evitare di utilizzare questi dispositivi per scrivere lunghi testi;
- evitare di utilizzare tali attrezzature mentre si cammina, salvo che per rispondere a chiamate vocali prediligendo l'utilizzo dell'auricolare;
- per prevenire l'affaticamento visivo, evitare attività prolungate di lettura sullo *smartphone*;
- effettuare periodicamente esercizi di allungamento dei muscoli della mano e del pollice (*stretching*).

Indicazioni per l'utilizzo sicuro dello *smartphone* come telefono cellulare

- È bene utilizzare l'auricolare durante le chiamate, evitando di tenere il volume su livelli elevati;
- spegnere il dispositivo nelle aree in cui è vietato l'uso di telefoni cellulari/*smartphone* o quando può causare interferenze o situazioni di pericolo (in aereo, strutture sanitarie, luoghi a rischio di incendio/esplosione, ecc.);
- al fine di evitare potenziali interferenze con apparecchiature mediche impiantate seguire le indicazioni del medico competente e le specifiche indicazioni del produttore/importatore dell'apparecchiatura.

I dispositivi potrebbero interferire con gli apparecchi acustici. A tal fine:

- non tenere i dispositivi nel taschino;
- in caso di utilizzo posizionarli sull'orecchio opposto rispetto a quello su cui è installato l'apparecchio acustico;
- evitare di usare il dispositivo in caso di sospetta interferenza;
- un portatore di apparecchi acustici che usasse l'auricolare collegato al telefono/*smartphone* potrebbe avere difficoltà nell'udire i suoni dell'ambiente circostante. Non usare l'auricolare se questo può mettere a rischio la propria e l'altrui sicurezza.

Nel caso in cui ci si trovi all'interno di un veicolo:

- non tenere mai in mano il telefono cellulare/*smartphone* durante la guida: le mani devono essere sempre tenute libere per poter condurre il veicolo;
- durante la guida usare il telefono cellulare/*smartphone* esclusivamente con l'auricolare o in modalità viva voce;
- inviare e leggere i messaggi solo durante le fermate in area di sosta o di servizio o se si viaggia in qualità di passeggeri;
- non tenere o trasportare liquidi infiammabili o materiali esplosivi in prossimità del dispositivo, dei suoi componenti o dei suoi accessori;
- non utilizzare il telefono cellulare/*smartphone* nelle aree di distribuzione di carburante;
- non collocare il dispositivo nell'area di espansione dell'airbag.

*** **

CAPITOLO 4

INDICAZIONI RELATIVE A REQUISITI E CORRETTO UTILIZZO DI IMPIANTI ELETTRICI

Indicazioni relative ai requisiti e al corretto utilizzo di impianti elettrici, apparecchi/dispositivi elettrici utilizzatori, dispositivi di connessione elettrica temporanea.

Impianto elettrico

A. Requisiti:

- 1) i componenti dell'impianto elettrico utilizzato (prese, interruttori, ecc.) devono apparire privi di parti danneggiate;
- 2) le sue parti conduttrici in tensione non devono essere accessibili (ad es. a causa di scatole di derivazione prive di coperchio di chiusura o con coperchio danneggiato, di scatole per prese o interruttori prive di alcuni componenti, di canaline portacavi a vista prive di coperchi di chiusura o con coperchi danneggiati);
- 3) le parti dell'impianto devono risultare asciutte, pulite e non devono prodursi scintille, odori di bruciato e/o fumo;
- 4) nel caso di utilizzo della rete elettrica in locali privati, è necessario conoscere l'ubicazione del quadro elettrico e la funzione degli interruttori in esso contenuti per poter disconnettere la rete elettrica in caso di emergenza;

B. Indicazioni di corretto utilizzo:

- è buona norma che le zone antistanti i quadri elettrici, le prese e gli interruttori siano tenute sgombre e accessibili;
- evitare di accumulare o accostare materiali infiammabili (carta, stoffe, materiali sintetici di facile innesco, buste di plastica, ecc.) a ridosso dei componenti dell'impianto, e in particolare delle prese elettriche a parete, per evitare il rischio di incendio;
- è importante posizionare le lampade, specialmente quelle da tavolo, in modo tale che non vi sia contatto con materiali infiammabili.

Dispositivi di connessione elettrica temporanea

(prolunghe, adattatori, prese a ricettività multipla, avvolgicavo, ecc.).

A. Requisiti:

- i dispositivi di connessione elettrica temporanea devono essere dotati di informazioni (targhetta) indicanti almeno la tensione nominale (ad es. 220-240 Volt), la corrente nominale (ad es. 10 Ampere) e la potenza massima ammissibile (ad es. 1500 Watt);
- i dispositivi di connessione elettrica temporanea che si intende utilizzare devono essere integri (la guaina del cavo, le prese e le spine non devono essere danneggiate), non avere parti conduttrici scoperte (a spina inserita), non devono emettere scintille, fumo e/o odore di bruciato durante il funzionamento.

B. Indicazioni di corretto utilizzo:

- l'utilizzo di dispositivi di connessione elettrica temporanea deve essere ridotto al minimo indispensabile e preferibilmente solo quando non siano disponibili punti di alimentazione più vicini e idonei;
- le prese e le spine degli apparecchi elettrici, dei dispositivi di connessione elettrica temporanea e dell'impianto elettrico devono essere compatibili tra loro (spine a poli allineati in prese a poli allineati, spine *schuko* in prese *schuko*) e, nel funzionamento, le spine devono essere inserite completamente nelle prese, in modo da evitare il danneggiamento delle prese e garantire un contatto certo;
- evitare di piegare, schiacciare, tirare prolunghe, spine, ecc.;
- disporre i cavi di alimentazione e/o le eventuali prolunghe con attenzione, in modo da minimizzare il pericolo di inciampo;
- verificare sempre che la potenza ammissibile dei dispositivi di connessione elettrica temporanea (ad es. presa multipla con 1500 Watt) sia maggiore della somma delle potenze assorbite dagli apparecchi elettrici collegati (ad es. PC 300 Watt + stampante 1000 Watt);
- fare attenzione a che i dispositivi di connessione elettrica temporanea non risultino particolarmente caldi durante il loro funzionamento;
- srotolare i cavi il più possibile o comunque disporli in modo tale da esporre la maggiore superficie libera per smaltire il calore prodotto durante il loro impiego.

CAPITOLO 5

INFORMATIVA RELATIVA AL RISCHIO INCENDI PER IL LAVORO "AGILE"

Indicazioni generali:

- identificare il luogo di lavoro (indirizzo esatto) e avere a disposizione i principali numeri telefonici dei soccorsi nazionali e locali (VVF, Polizia, ospedali, ecc.);
- prestare attenzione ad apparecchi di cottura e riscaldamento dotati di resistenza elettrica a vista o a fiamma libera (alimentati a combustibili solidi, liquidi o gassosi) in quanto possibili focolai di incendio e di rischio ustione. Inoltre, tenere presente che questi ultimi necessitano di adeguati ricambi d'aria per l'eliminazione dei gas combustibili;
- rispettare il divieto di fumo laddove presente;
- non gettare mozziconi accesi nelle aree a verde all'esterno, nei vasi con piante e nei contenitori destinati ai rifiuti;
- non ostruire le vie di esodo e non bloccare la chiusura delle eventuali porte tagliafuoco.

Comportamento per principio di incendio:

- mantenere la calma;
- disattivare le utenze presenti (PC, termoconvettori, apparecchiature elettriche) staccandone anche le spine;
- avvertire i presenti all'interno dell'edificio o nelle zone circostanti *outdoor*, chiedere aiuto e, nel caso si valuti l'impossibilità di agire, chiamare i soccorsi telefonicamente (VVF, Polizia, ecc.), fornendo loro cognome, luogo dell'evento, situazione, affollamento, ecc.;
- se l'evento lo permette, in attesa o meno dell'arrivo di aiuto o dei soccorsi, provare a spegnere l'incendio attraverso i mezzi di estinzione presenti (acqua¹, coperte², estintori³, ecc.);- non utilizzare acqua per estinguere l'incendio su apparecchiature o parti di impianto elettrico o quantomeno prima di avere disattivato la tensione dal quadro elettrico;
- se non si riesce ad estinguere l'incendio, abbandonare il luogo dell'evento (chiudendo le porte dietro di sé ma non a chiave) e aspettare all'esterno l'arrivo dei soccorsi per fornire indicazioni;
- se non è possibile abbandonare l'edificio, chiudersi all'interno di un'altra stanza tamponando la porta con panni umidi, se disponibili, per ostacolare la diffusione dei fumi all'interno, aprire la finestra e segnalare la propria presenza.

Nel caso si svolga lavoro agile in luogo pubblico o come ospiti in altro luogo di lavoro privato è importante:

- accertarsi dell'esistenza di divieti e limitazioni di esercizio imposti dalle strutture e rispettarli;

¹ È idonea allo spegnimento di incendi di manufatti in legno o in stoffa ma non per incendi che originano dall'impianto o da attrezzature elettriche.

² In caso di principi di incendio dell'impianto elettrico o di altro tipo (purché si tratti di piccoli focolai) si possono utilizzare le coperte ignifughe o, in loro assenza, coperte di lana o di cotone spesso (evitare assolutamente materiali sintetici o di piume come i *pile* e i piumini) per soffocare il focolaio (si impedisce l'arrivo di ossigeno alla fiamma). Se particolarmente piccolo il focolaio può essere soffocato anche con un recipiente di metallo (ad es. un coperchio o una pentola di acciaio rovesciata).

³ ESTINTORI A POLVERE (ABC)

Sono idonei per spegnere i fuochi generati da sostanze solide che formano bruce (fuochi di classe A), da sostanze liquide (fuochi di classe B) e da sostanze gassose (fuochi di classe C). Gli estintori a polvere sono utilizzabili per lo spegnimento dei principi d'incendio di ogni sostanza anche in presenza d'impianti elettrici in tensione.

ESTINTORI AD ANIDRIDE CARBONICA (CO₂)

Sono idonei allo spegnimento di sostanze liquide (fuochi di classe B) e fuochi di sostanze gassose (fuochi di classe C); possono essere usati anche in presenza di impianti elettrici in tensione. Occorre prestare molta attenzione all'eccessivo raffreddamento che genera il gas: ustione da freddo alle persone e possibili rotture su elementi caldi (ad es.: motori o parti metalliche calde potrebbero rompersi per eccessivo raffreddamento superficiale). Non sono indicati per spegnere fuochi di classe A (sostanze solide che formano bruce). A causa dell'elevata pressione interna l'estintore a CO₂ risulta molto più pesante degli altri estintori a pari quantità di estinguente.

ISTRUZIONI PER L'UTILIZZO DELL'ESTINTORE

- sganciare l'estintore dall'eventuale supporto e porlo a terra;
- rompere il sigillo ed estrarre la spinetta di sicurezza;
- impugnare il tubo erogatore o manichetta;
- con l'altra mano, impugnata la maniglia dell'estintore, premere la valvola di apertura;
- dirigere il getto alla base delle fiamme premendo la leva prima ad intermittenza e poi con maggiore progressione;
- iniziare lo spegnimento delle fiamme più vicine a sé e solo dopo verso il focolaio principale.

- prendere visione, soprattutto nel piano dove si è collocati, delle piantine particolareggiate a parete, della dislocazione dei mezzi antincendio, dei pulsanti di allarme, delle vie di esodo;
- visualizzare i numeri di emergenza interni che sono in genere riportati sulle piantine a parete (addetti lotta antincendio/emergenze/coordinatore per l'emergenza, ecc.);
- leggere attentamente le indicazioni scritte e quelle grafiche riportate in planimetria;
- rispettare il divieto di fumo;
- evitare di creare ingombri alla circolazione lungo le vie di esodo;
- segnalare al responsabile del luogo o ai lavoratori designati quali addetti ogni evento pericoloso, per persone e cose, rilevato nell'ambiente occupato.

*** **

Di seguito si riporta una tabella riepilogativa al fine di indicare in quali dei diversi scenari lavorativi dovranno trovare applicazione le informazioni contenute nei cinque capitoli di cui sopra.

	Attrezzatura utilizzabile	Capitoli da applicare				
		1	2	3	4	5
Lavoro agile in locali privati al chiuso	Smartphone Auricolare Tablet Notebook		X	X	X	X
Lavoro agile in locali pubblici al chiuso	Smartphone Auricolare Tablet Notebook			X	X	X
Lavoro agile nei trasferimenti, su mezzi privati come passeggero o su autobus/tram, metropolitane e taxi	Smartphone Auricolare			X		
Lavoro agile nei trasferimenti su mezzi sui quali sia assicurato il posto a sedere e con tavolino di appoggio quali aerei, treni, autolinee extraurbane, imbarcazioni (traghetti e similari)	Smartphone Auricolare Tablet Notebook			X	X	
Lavoro agile nei luoghi all'aperto	Smartphone Auricolare Tablet Notebook	X		X		X

Con la sottoscrizione del presente documento, il lavoratore attesta di aver preso conoscenza in modo puntuale del contenuto del medesimo e il Rappresentante dei lavoratori per la Sicurezza di averne condiviso pienamente il contenuto.

Data --/--/----

Firma del Datore di Lavoro

Firma del Lavoratore

Firma del Rappresentante dei Lavoratori per la Sicurezza - RLS

ALLEGATO 4 – (ELIMINATO)

ALLEGATO 5 – (ELIMINATO)

ALLEGATO 6 – VERBALE ATTIVITA’ COMITATO COVID

ESEMPIO DA PERSONALIZZARE

In data (indicare) si é tenuta la riunione di coordinamento del comitato di gestione del coronavirus; la riunione ha avuto inizio alle ore (indicare)

Erano presenti i signori :

1. (Datore di Lavoro)
2. (Medico competente)
3. (indicare)
4. Piatti Marco (RSPP)

Nel corso della riunione sono stati affrontati i seguenti argomenti:

Si commentano i contenuti del protocollo di gestione del coronavirus, predisposto dal RSPP e dal datore di lavoro, ed in particolare:

- Procedure di sanificazione,
- Rilevazione temperature

Si conviene di apportare le seguenti modifiche al protocollo aziendale

-

ALLEGATO 7 – MODELLI RILEVAZIONE TEMPERATURA

REGISTRO DEGLI ACCESSI-RILEVAZIONE TEMPERATURA

Firmando il presente documento ciascun soggetto dichiara di essere a conoscenza dei seguenti principi

- a) l'obbligo di rimanere al proprio domicilio in presenza di febbre (oltre 37.5°) o altri sintomi influenzali e di chiamare il proprio medico di famiglia e l'autorità sanitaria
- b) la consapevolezza e l'accettazione del fatto di non poter fare ingresso o di poter permanere in azienda e di doverlo dichiarare tempestivamente laddove, anche successivamente all'ingresso, laddove sussistano le condizioni come: sintomi suggestivi COVID, provenienza da zone a rischio, contatto con persone positive al virus nei 14 giorni precedenti, essere caso confermato covid, essere in attesa di esito di esami per la ricerca dell'infezione, etc, per cui i provvedimenti dell'Autorità impongono di informare il medico di famiglia e/o l'Autorità sanitaria e di rimanere al proprio domicilio
- c) l'impegno a rispettare tutte le disposizioni delle Autorità e del datore di lavoro nel fare accesso in azienda (in particolare, mantenere la distanza di sicurezza, osservare le regole di igiene delle mani e tenere comportamenti corretti sul piano dell'igiene)
- d) l'impegno a informare tempestivamente e responsabilmente il Dirigente scolastico della presenza di qualsiasi sintomo influenzale durante la propria permanenza a, avendo cura di rimanere ad adeguata distanza dalle persone presenti
- e) l'obbligo nell'adozione delle misure cautelative per accedere in azienda e, in particolare, durante il lavoro: mantenere la distanza di sicurezza; rispettare il divieto di assembramento; osservare le regole di igiene delle mani; utilizzare adeguati Dispositivi di Protezione Individuale (DPI).
- f) SOLO PER DIPENDENTI: la possibilità per ciascun dipendente, anche non sottoposto a sorveglianza sanitaria, di richiedere visita medica al medico competente (che dovrà concederla, valutandone le ragioni, sia che essi siano, o meno, in sorveglianza sanitaria) al fine di metterlo a conoscenza delle ragioni che potrebbero determinare una sua potenziale maggior esposizione al contagio da COVID-19.

Il soggetto dichiara inoltre di essere stato sottoposto alla rilevazione della temperatura, e di essere stato accettato o respinto secondo le regole previste dalle vigenti disposizioni normative

Firma dell'addetto alla misurazione

SCHEMA ATTO DI DESIGNAZIONE PER ADDETTO RILEVAZIONE TEMPERATURA

Egr. Sig.

OGGETTO: Individuazione del soggetto addetto alla rilevazione della temperatura corporea

Ai sensi di quanto stabilito dalle norme relative al contrasto della diffusione del virus Sars-Cov 2, la individuo quale delegato alla rilevazione della temperatura corporea dei lavoratori e dei soggetti esterni che dovessero accedere all'edificio, tramite l'attrezzatura resa disponibile (termometro contactless)

Laddove la temperatura di un soggetto, risultasse superiore a 37,5°C dovrà essergli impedito l'accesso agli ambienti di lavoro e segnalato tempestivamente al datore di lavoro che provvederà alla segnalazione alle competenti autorità.

Pertanto, ferme restando le Sue attuali mansioni, Ella provvederà all'espletamento di detti compiti attenendosi alle disposizioni indicate nel protocollo aziendale.

Si evidenzia che la presente nomina si intende valida sino ad eventuale successiva comunicazione (non terminerà con la fine dell'anno scolastico).

Distinti saluti.

IL DATORE DI LAVORO

.....

DATA

Per presa d'atto

Firma